



Processo civile telematico

Stato dell'arte

Dati al 31 maggio 2018

Ministero della Giustizia

Dipartimento dell'Organizzazione Giudiziaria, del Personale e dei Servizi

Direzione Generale per i Sistemi Informativi Automatizzati

Depositi telematici

da parte di avvocati e professionisti

Da giugno 2017 a maggio 2018:

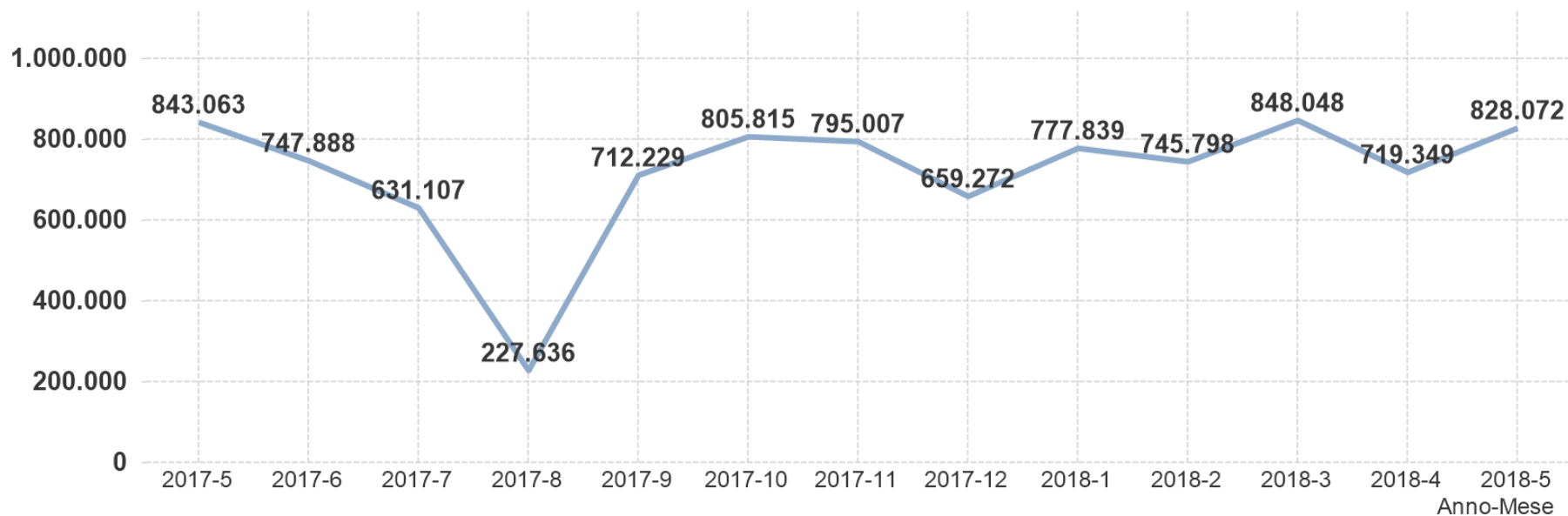
- Ricevuti **8.498.832** atti
 - di cui:
 - **399.095** ricorsi per decreto ingiuntivo
 - **6.361.410** atti endo-procedimentali
 - **1.738.327** atti introduttivi e di costituzione



Depositi telematici

da parte di avvocati e professionisti

Andamento mensile dei depositi telematici effettuati da utenti esterni

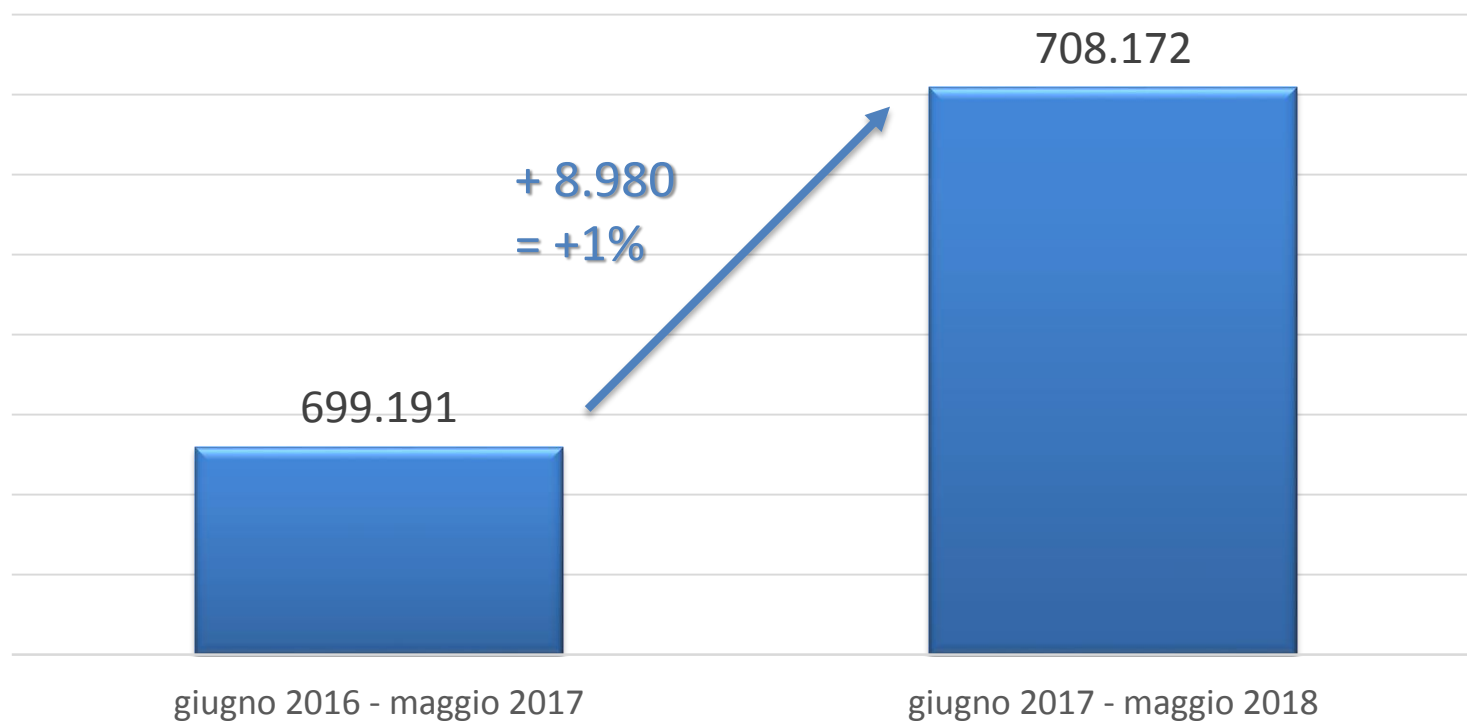


**A maggio 2018: 14.991
in meno rispetto a maggio 2017 = -2%**

Depositi telematici

da parte di avvocati e professionisti

Confronto medie mensili



Publici elenchi

gestiti dal Ministero della Giustizia

Registro Generale degli Indirizzi Elettronici

- Totale soggetti attivi: **1.118.866**
- Avvocati attivi iscritti: **255.402**
di cui 241.916 con indirizzo di PEC (95%)

Registro PEC delle Pubbliche Amministrazioni

- Totale PP.AA. iscritte: **1.591**
di cui 973 con indirizzo di PEC (61%)



Provvedimenti nativi digitali

depositati dai magistrati

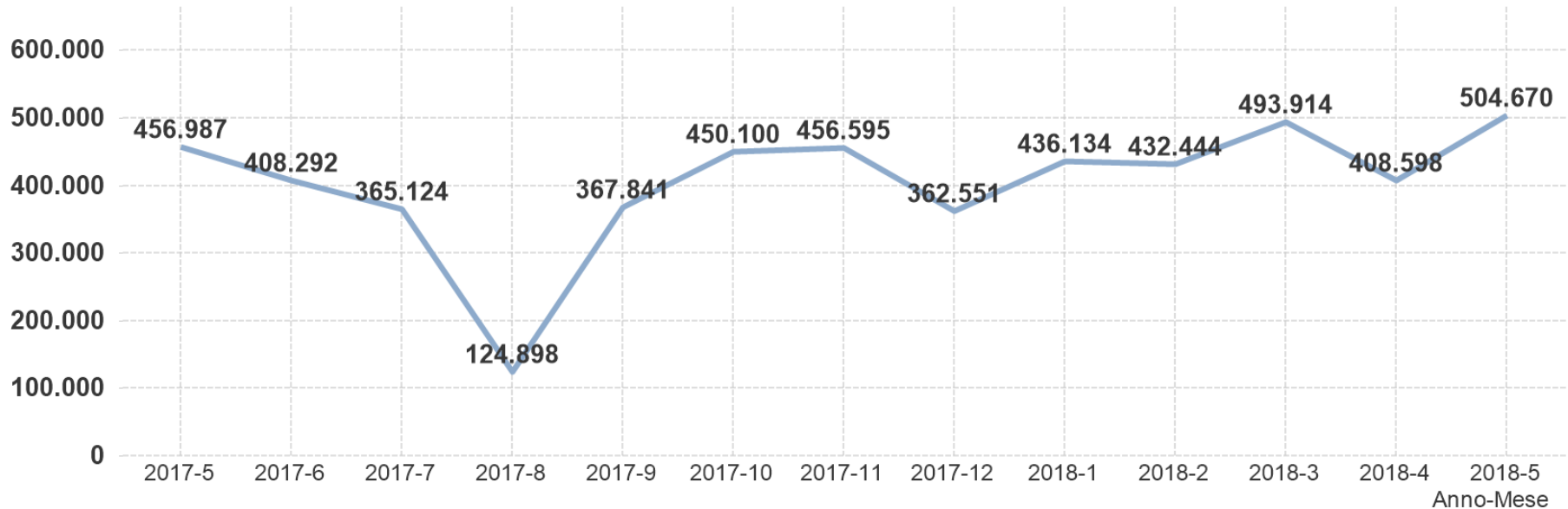
Da giugno 2017 a maggio 2018:

- **4.811.161** atti di cui:
 - **1.486.704** verbali di udienza
 - **379.280** decreti ingiuntivi
 - **308.748** sentenze



Provvedimenti nativi digitali depositati dai magistrati

Andamento mensile dei depositi telematici effettuati da magistrati



A maggio 2018: 47.683 in più rispetto a maggio 2017 = **+10%**

Provvedimenti nativi digitali

depositati dai magistrati

Confronto medie mensili



Decreti ingiuntivi telematici

depositati dai magistrati

Tempi di emissione

Dati consolidati relativi a Ottobre 2017

Rispetto alla media dei 12 mesi precedenti all'obbligatorietà

Distretti a campione

Distretto	Media giorni emissione ottobre 2017	Confronto con 12 mesi prec.obb.
Catania	35	-18%
Milano	32	-32%
Napoli	23	-54%
Roma	21	-55%
Torino	18	-8%



Comunicazioni telematiche

- Effettuate solo telematicamente da tutti i tribunali, dalle corti d'appello e dalla Corte di Cassazione

Da giugno 2017 a maggio 2018:

- Consegnate **19.254.697**
- risparmio stimato = **€ 67.391.440 ***
- In media **1.604.558** al mese

* Calcolo effettuato sul costo medio stimato di € 7,00 a comunicazione tramite ufficiale giudiziario, prudenzialmente dimezzato



Consultazione on-line dati e fascicolo

Tutti gli uffici del territorio:

- corti d'appello
- tribunali
- uffici del giudici di pace (sedi circondariali)



Fino a **10.000.000** di accessi al giorno !

Dati in tempo reale

Consultazione anonima anche via **App mobile**

Pagamenti telematici

Da giugno 2017 a maggio 2018:

- Effettuati **250.397** pagamenti
- Incasso totale: **€. 44.551.819**

