



Processo civile telematico

Stato dell'arte

Dati al 30 novembre 2016

Ministero della Giustizia

Dipartimento dell'Organizzazione Giudiziaria, del Personale e dei Servizi

Direzione Generale per i Sistemi Informativi Automatizzati

Depositi telematici

da parte di avvocati e professionisti

Da dicembre 2015 a novembre 2016:

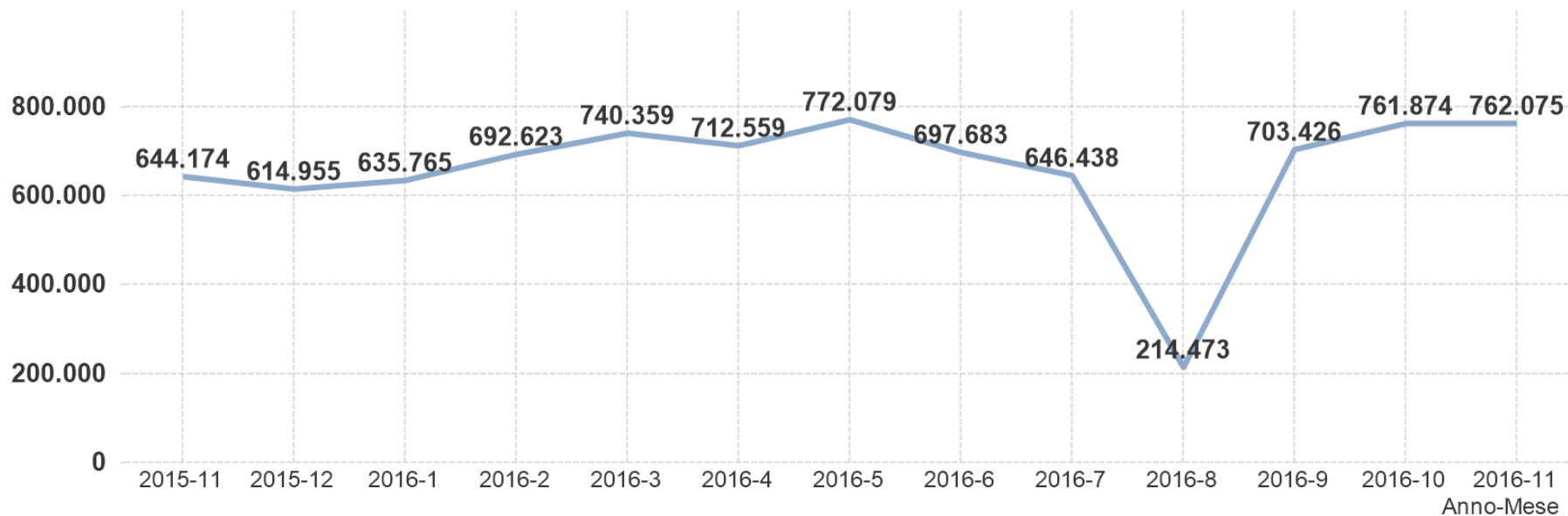
- Ricevuti **7.955.115** atti
di cui:
 - **427.525** ricorsi per decreto ingiuntivo
 - **6.191.487** atti endo-procedimentali
 - **1.336.103** atti introduttivi



Depositi telematici

da parte di avvocati e professionisti

Andamento mensile dei depositi telematici effettuati da utenti esterni

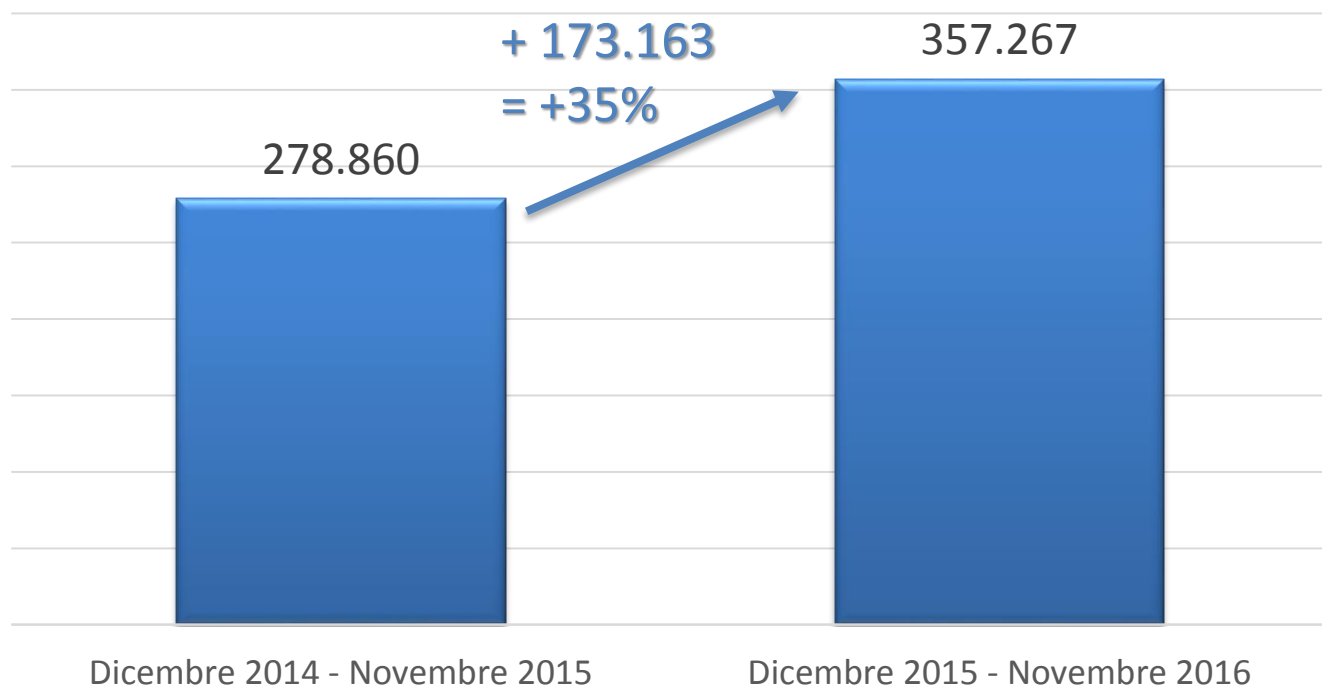


A novembre 2016: 117.901
in più rispetto a novembre 2015 = + **18%**

Depositi telematici

da parte di avvocati e professionisti

Confronto medie mensili



Publici elenchi

gestiti dal Ministero della Giustizia

Registro Generale degli Indirizzi Elettronici

- Totale soggetti attivi: **1.058.859**
- Avvocati attivi iscritti: **253.081**
di cui 236.321 con indirizzo di PEC (93%)

Registro PEC delle Pubbliche Amministrazioni

- Totale PP.AA. iscritte: **865**
di cui 529 con indirizzo di PEC (61%)



Provvedimenti nativi digitali

depositati dai magistrati

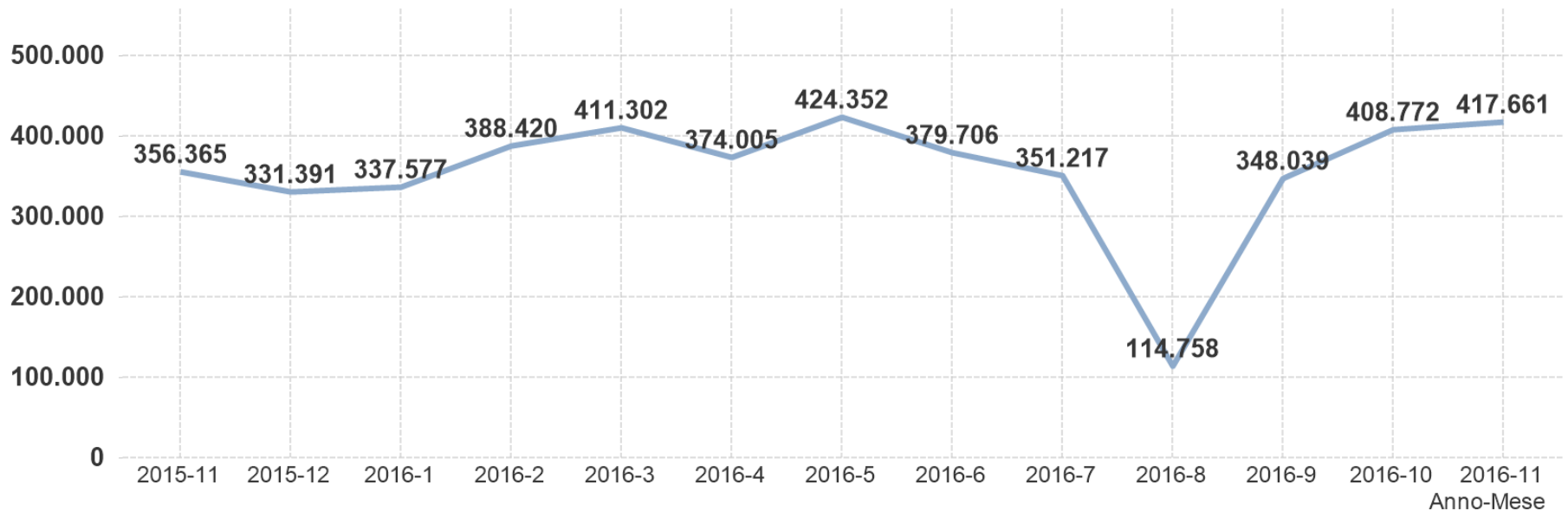
Da dicembre 2015 a novembre 2016:

- **4.287.200** atti di cui:
 - **1.307.084** verbali di udienza
 - **411.499** decreti ingiuntivi
 - **281.332** sentenze



Provvedimenti nativi digitali depositati dai magistrati

Andamento mensile dei depositi telematici effettuati da magistrati

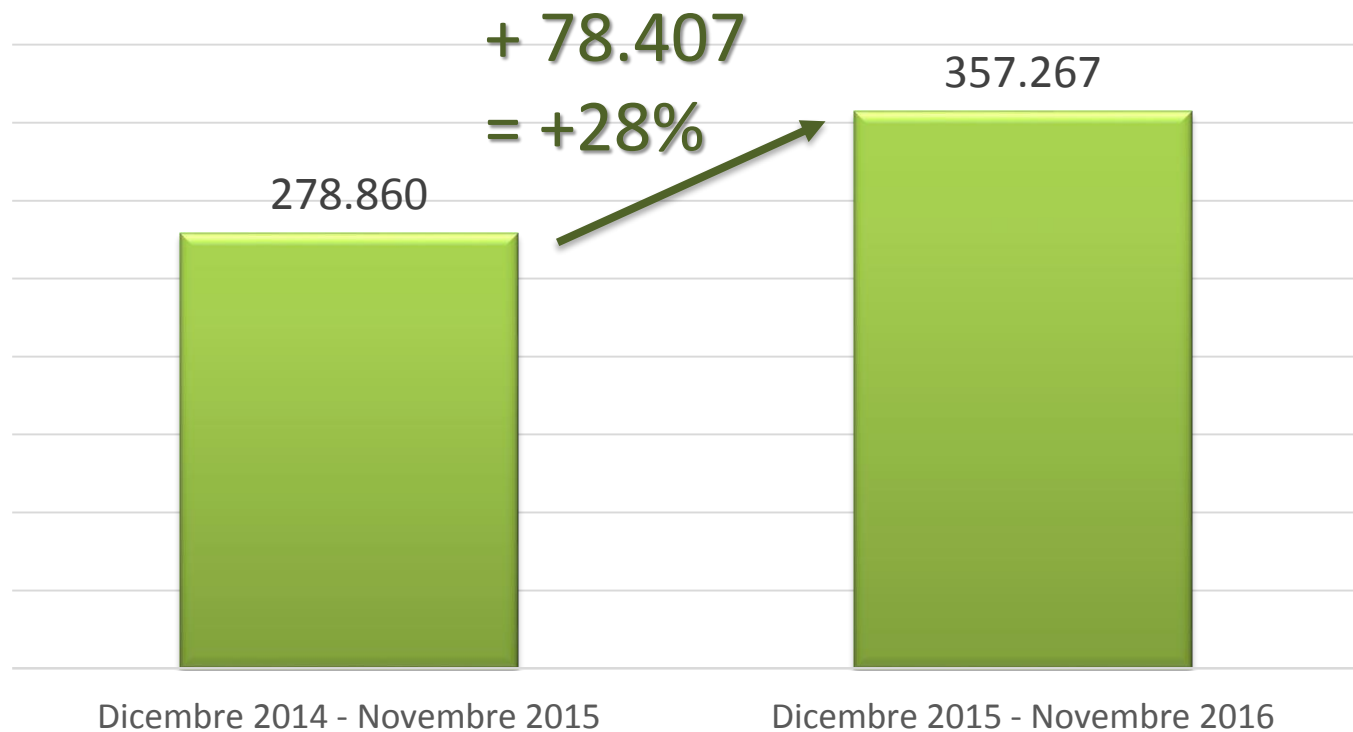


A novembre 2016: 61.296 in più rispetto a novembre 2015 = + **17%**

Provvedimenti nativi digitali

depositati dai magistrati

Confronto medie mensili



Decreti ingiuntivi telematici

depositati dai magistrati

Tempi di emissione

Dati consolidati relativi ad agosto 2016

Rispetto alla media dei 12 mesi precedenti all'obbligatorietà

Distretti a campione

Distretto	Media giorni emissione Agosto 2016	Confronto con 12 mesi prec.obb.
Ancona	15	+5%
Catania	42	-1%
Milano	43	-10%
Napoli	40	-21%
Roma	35	-26%



Comunicazioni telematiche

- Effettuate solo telematicamente da tutti i tribunali, dalle corti d'appello e dalla Corte di Cassazione

Da dicembre 2015 a novembre 2016:

- Consegnate **18.867.936**
- risparmio stimato = **€ 66 milioni ***
- In media circa **1.700.000** al mese

* Calcolo effettuato sul costo medio stimato di € 7,00 a comunicazione tramite ufficiale giudiziario, prudenzialmente dimezzato



Consultazione on-line dati e fascicolo

Tutti gli uffici del territorio:

- corti d'appello
- tribunali
- uffici del giudici di pace (sedi circondariali)

Fino a **8.000.000** accessi al giorno !

Dati in tempo reale

Consultazione anonima anche via **App mobile**



Pagamenti telematici

Da dicembre 2015 a novembre 2016:

- Effettuati **138.126** pagamenti
- Incasso totale: **€ 27.752.840**

