



Processo civile telematico

Stato dell'arte

Dati al 30 settembre 2016

Ministero della Giustizia

Dipartimento dell'Organizzazione Giudiziaria, del Personale e dei Servizi

Direzione Generale per i Sistemi Informativi Automatizzati

Depositi telematici

da parte di avvocati e professionisti

Da ottobre 2015 a settembre 2016:

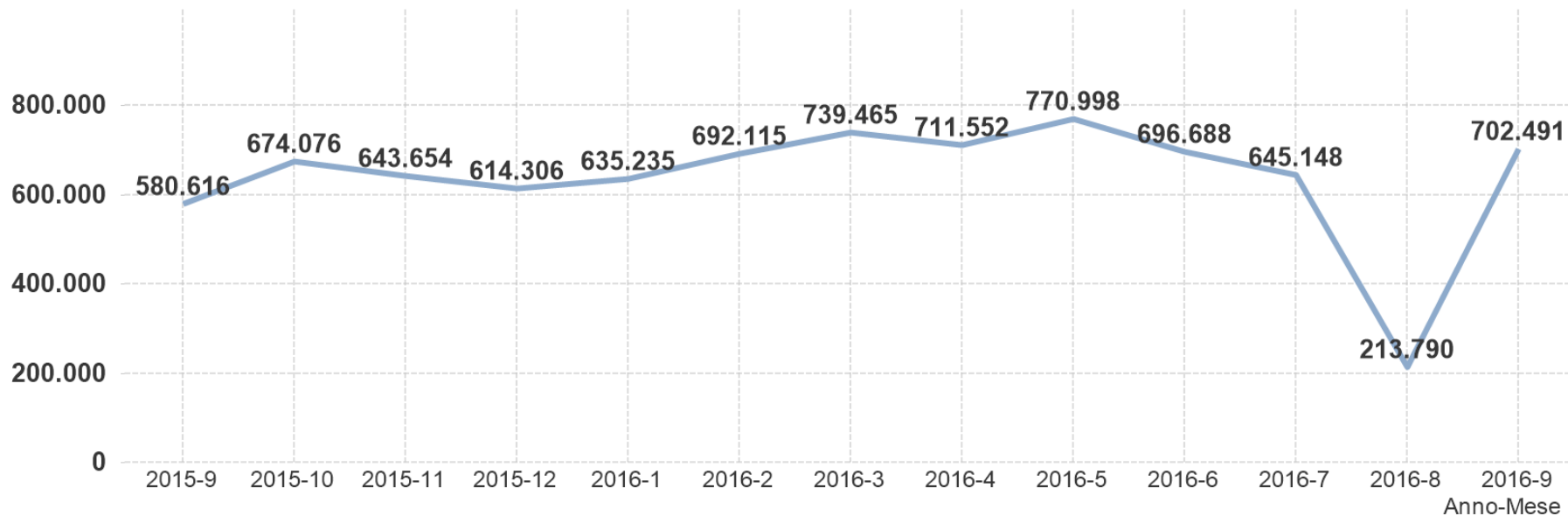
- Ricevuti **7.739.518** atti
di cui:
 - **427.990** ricorsi per decreto ingiuntivo
 - **6.066.743** atti endo-procedimentali
 - **1.244.785** atti introduttivi



Depositi telematici

da parte di avvocati e professionisti

Andamento mensile dei depositi telematici effettuati da utenti esterni

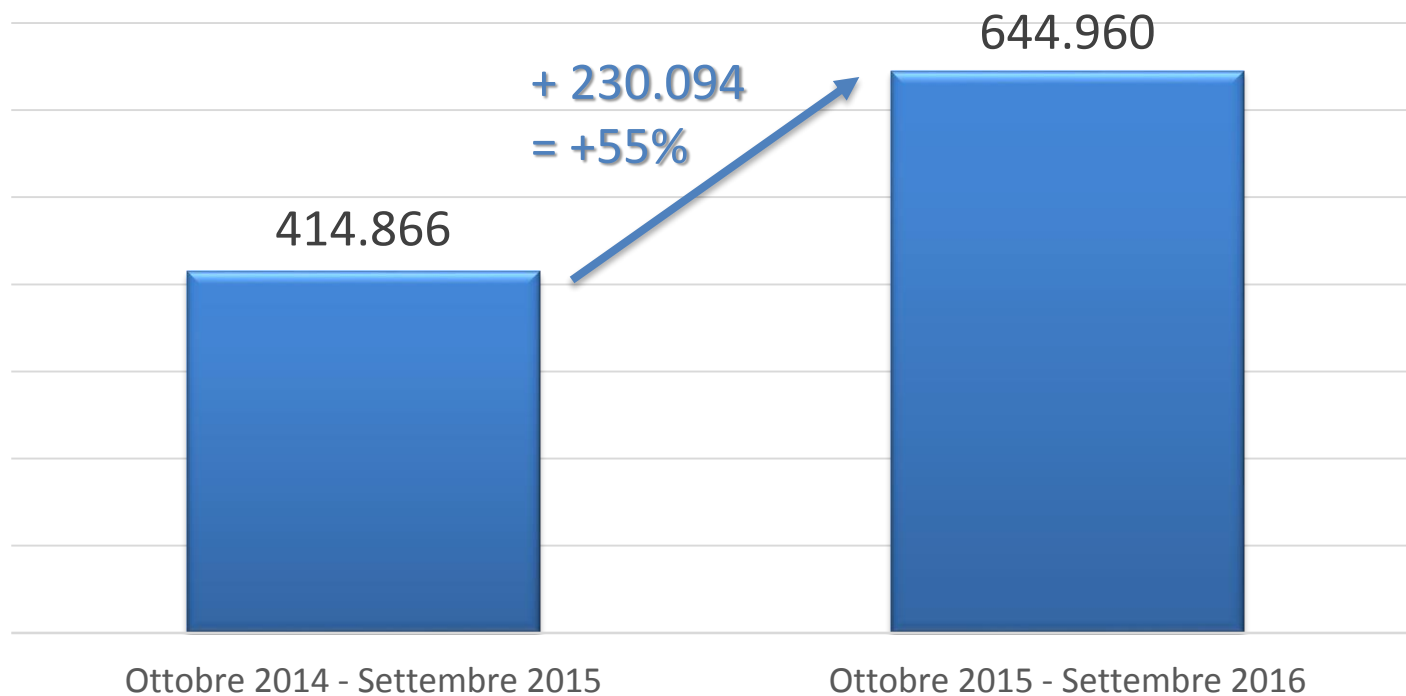


A settembre 2016: 121.875 in più
rispetto a settembre 2015 = **+ 21%**

Depositi telematici

da parte di avvocati e professionisti

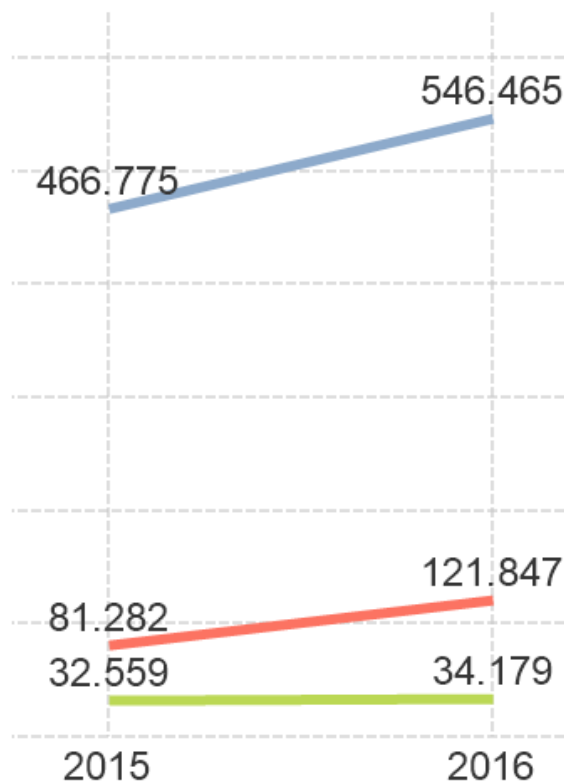
Confronto medie mensili



Depositi telematici

da parte di avvocati e professionisti

Settembre 2016 rispetto a settembre 2015:



Atti endoprocedimentali:
+17%

Atti introduttivi: +50%

Ricorsi per decreto ing.: +5%



Publici elenchi

gestiti dal Ministero della Giustizia

Registro Generale degli Indirizzi Elettronici

- Totale soggetti attivi: **1.055.191**
- Avvocati attivi iscritti: **252.752**
di cui 235.366 con indirizzo di PEC (93%)

Registro PEC delle Pubbliche Amministrazioni

- Totale PP.AA. iscritte: **841**
di cui 516 con indirizzo di PEC (61%)



Provvedimenti nativi digitali

depositati dai magistrati

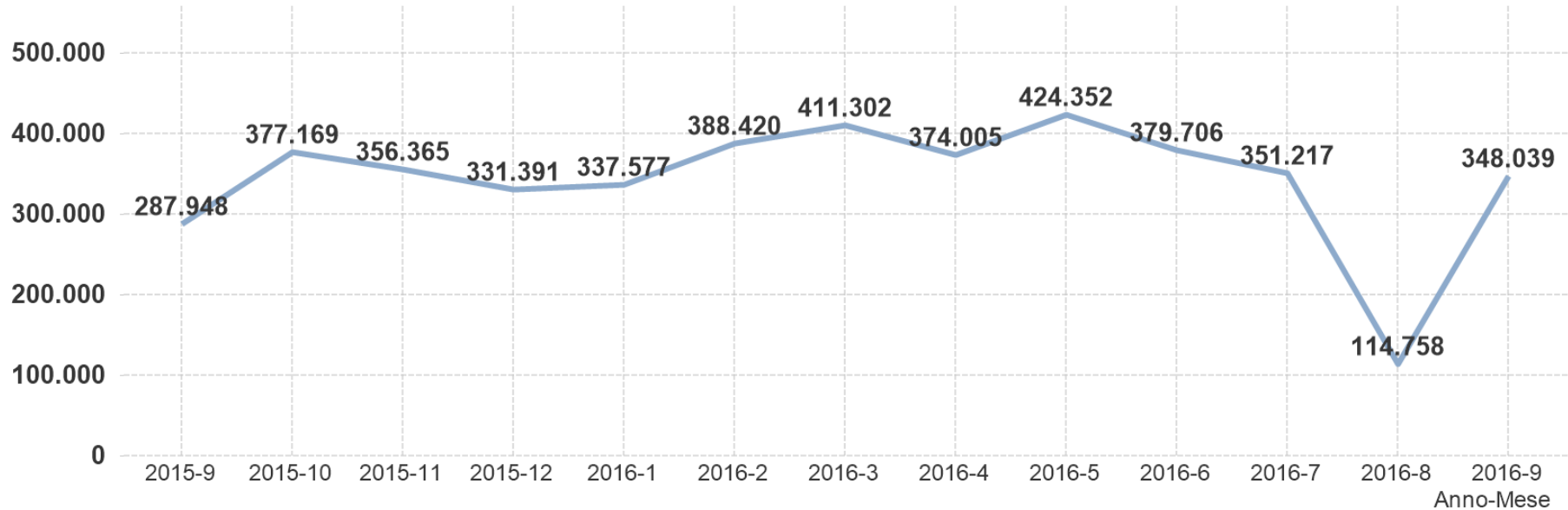
Da ottobre 2015 a settembre 2016:

- **4.194.301** atti di cui:
 - **1.260.788** verbali di udienza
 - **415.013** decreti ingiuntivi
 - **276.794** sentenze



Provvedimenti nativi digitali depositati dai magistrati

Andamento mensile dei depositi telematici effettuati da magistrati

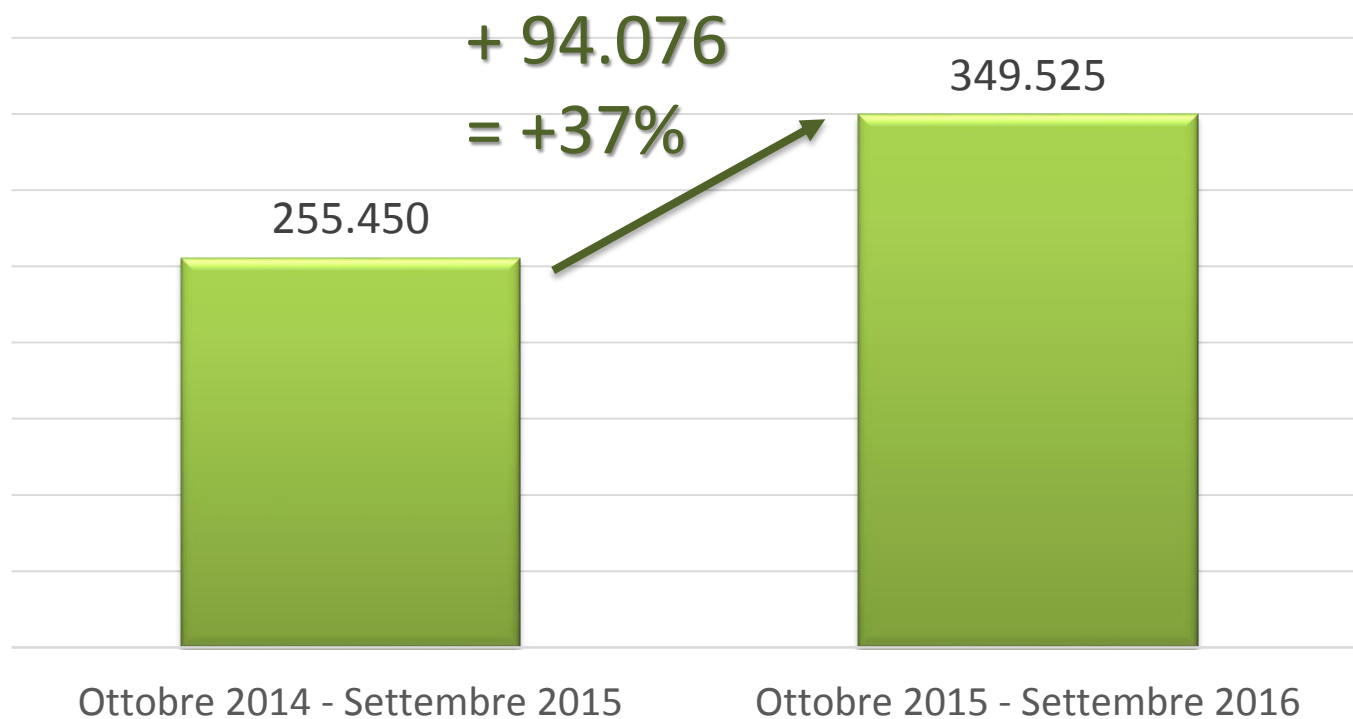


A settembre 2016: 60.091 in più rispetto a settembre 2015 = **+ 21%**

Provvedimenti nativi digitali

depositati dai magistrati

Confronto medie mensili



Decreti ingiuntivi telematici

depositati dai magistrati

Tempi di emissione

Dati consolidati relativi a giugno 2016

Rispetto alla media dei 12 mesi precedenti all'obbligatorietà

Distretti a campione

Distretto	Media giorni emissione giugno 2016	Confronto con 12 mesi prec.obb.
Ancona	15	+6%
Catania	37	-14%
Milano	30	-37%
Napoli	32	-37%
Roma	23	-51%



Comunicazioni telematiche

- Effettuate solo telematicamente da tutti i tribunali, dalle corti d'appello e dalla Corte di Cassazione

Da ottobre 2015 a settembre 2016:

- Consegnate **18.182.646**
- risparmio stimato = **€ 63 milioni ***
- In media circa **1.700.000** al mese

* Calcolo effettuato sul costo medio stimato di € 7,00 a comunicazione tramite ufficiale giudiziario, prudenzialmente dimezzato



Consultazione on-line dati e fascicolo

Tutti gli uffici del territorio:

- corti d'appello
- tribunali
- uffici del giudici di pace (sedi circondariali)

Oltre **6.000.000** accessi al giorno !

Dati in tempo reale

Consultazione anonima anche via **App mobile**



Pagamenti telematici

Da ottobre 2015 a settembre 2016:

- Effettuati **129.386** pagamenti
- Incasso totale: **€. 26.034.749**

