



Processo civile telematico

Stato dell'arte

Dati al 30 aprile 2017

Ministero della Giustizia

Dipartimento dell'Organizzazione Giudiziaria, del Personale e dei Servizi

Direzione Generale per i Sistemi Informativi Automatizzati

Depositi telematici

da parte di avvocati e professionisti

Da maggio 2016 ad aprile 2017:

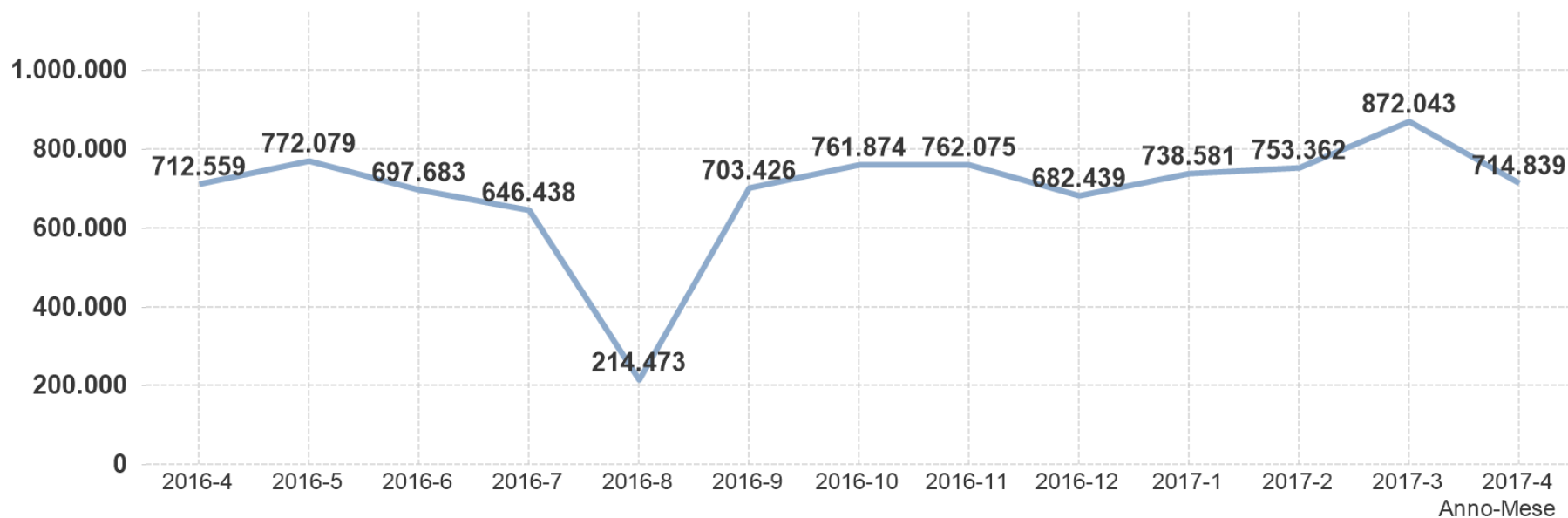
- Ricevuti **8.320.212** atti
di cui:
 - **431.397** ricorsi per decreto ingiuntivo
 - **6.398.601** atti endo-procedimentali
 - **1.490.214** atti introduttivi



Depositi telematici

da parte di avvocati e professionisti

Andamento mensile dei depositi telematici effettuati da utenti esterni

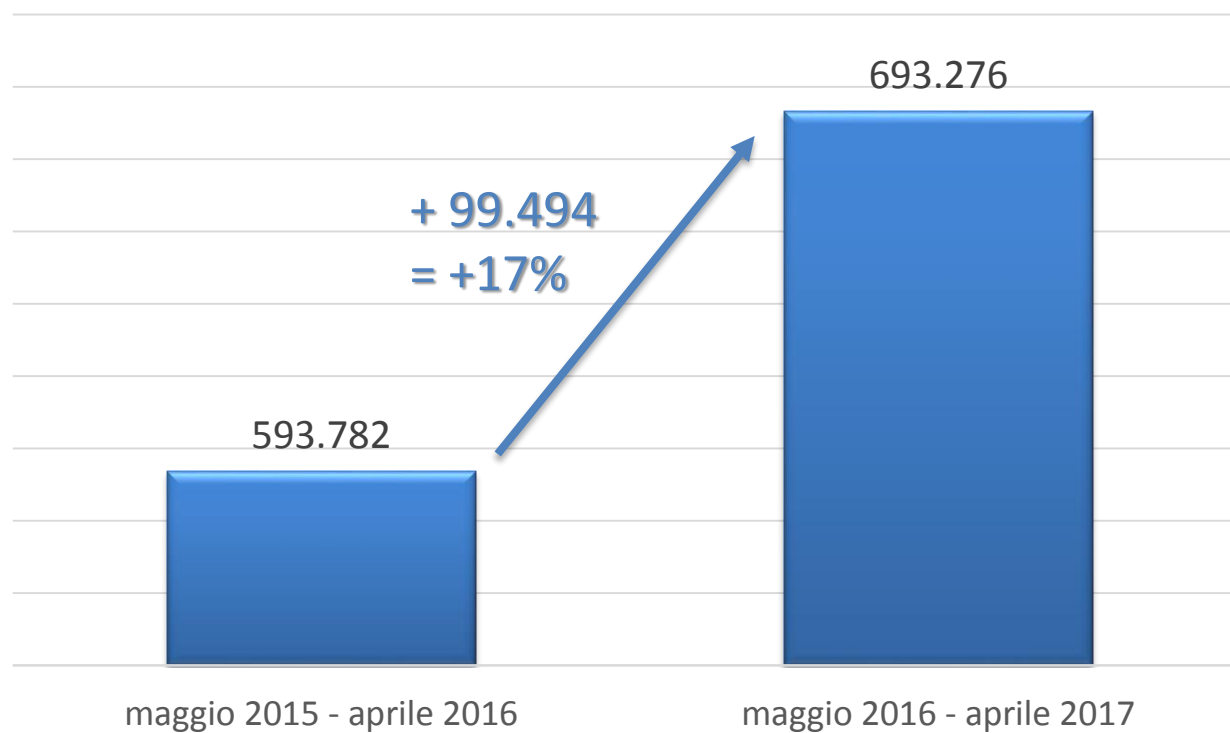


Ad aprile 2017: 2.280
in più rispetto ad aprile 2016 = **+ 0,3%**

Depositi telematici

da parte di avvocati e professionisti

Confronto medie mensili



Publici elenchi

gestiti dal Ministero della Giustizia

Registro Generale degli Indirizzi Elettronici

- Totale soggetti attivi: **1.076.807**
- Avvocati attivi iscritti: **255.101**
di cui 239.100 con indirizzo di PEC (94%)

Registro PEC delle Pubbliche Amministrazioni

- Totale PP.AA. iscritte: **913**
di cui 566 con indirizzo di PEC (62%)



Provvedimenti nativi digitali

depositati dai magistrati

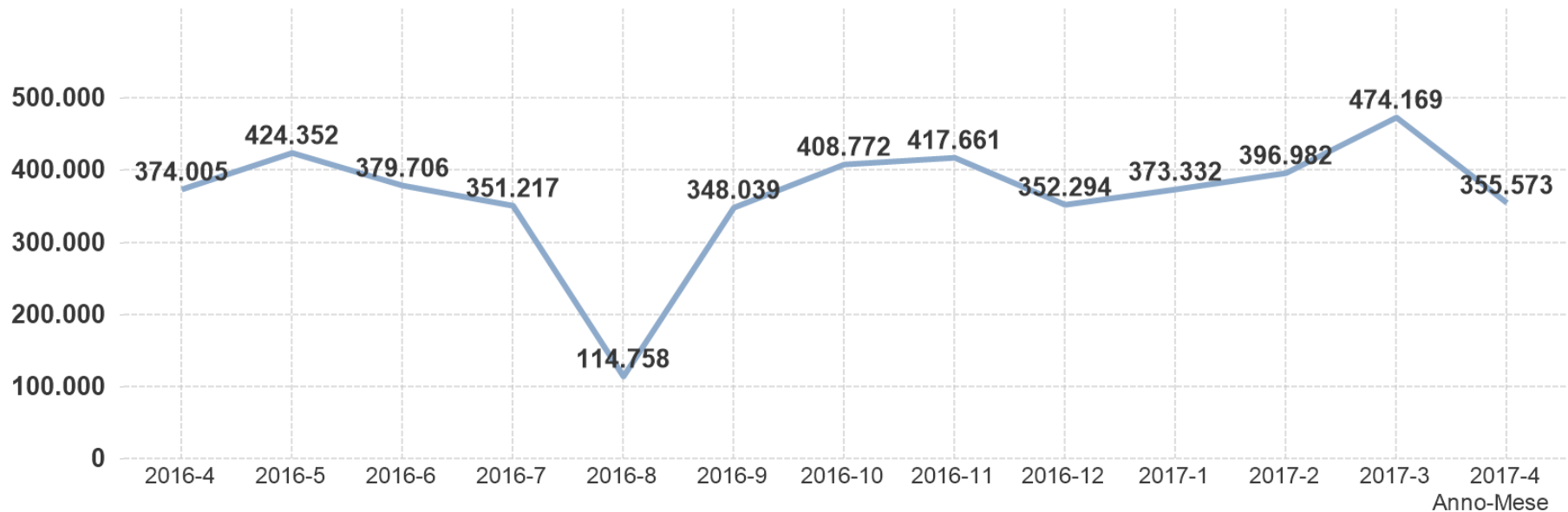
Da maggio 2016 ad aprile 2017:

- **4.396.855** atti di cui:
 - **1.358.406** verbali di udienza
 - **407.636** decreti ingiuntivi
 - **285.871** sentenze



Provvedimenti nativi digitali depositati dai magistrati

Andamento mensile dei depositi telematici effettuati da magistrati

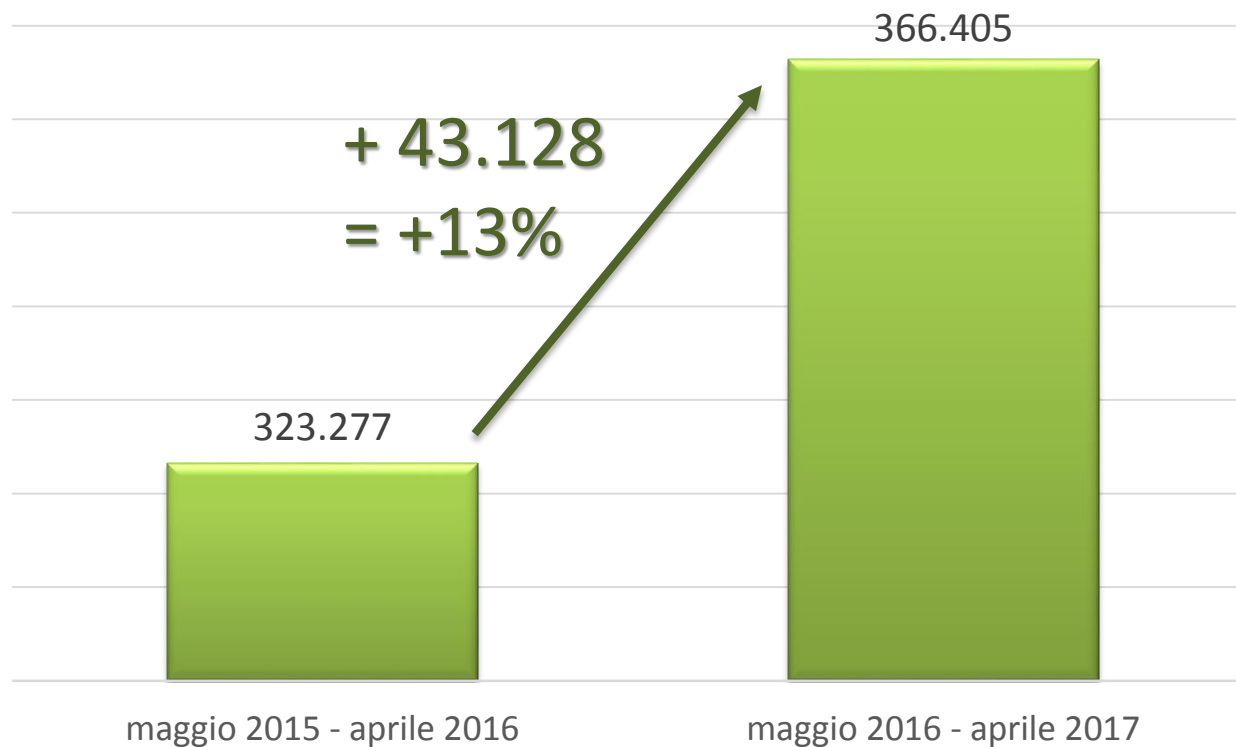


Ad aprile 2017: 18.432 in meno rispetto ad aprile 2017 = - 5%

Provvedimenti nativi digitali

depositati dai magistrati

Confronto medie mensili



Decreti ingiuntivi telematici

depositati dai magistrati

Tempi di emissione

Dati consolidati relativi a gennaio 2017

Rispetto alla media dei 12 mesi precedenti all'obbligatorietà

Distretti a campione

Distretto	Media giorni emissione Gennaio 2017	Confronto con 12 mesi prec.obb.
Ancona	14	-1%
Catania	44	+4%
Milano	29	-39%
Napoli	31	-39%
Roma	21	-55%



Comunicazioni telematiche

- Effettuate solo telematicamente da tutti i tribunali, dalle corti d'appello e dalla Corte di Cassazione

Da maggio 2016 ad aprile 2017:

- Consegnate **19.003.468**
- risparmio stimato = **€ 66 milioni ***
- In media circa **1.700.000** al mese

* Calcolo effettuato sul costo medio stimato di € 7,00 a comunicazione tramite ufficiale giudiziario, prudenzialmente dimezzato



Consultazione on-line dati e fascicolo

Tutti gli uffici del territorio:

- corti d'appello
- tribunali
- uffici del giudici di pace (sedi circondariali)



Fino a **10.000.000** di accessi al giorno !

Dati in tempo reale

Consultazione anonima anche via **App mobile**

Pagamenti telematici

Da maggio 2016 ad aprile 2017:

- Effettuati **153.902** pagamenti
- Incasso totale: **€. 31.506,724**

