



Processo civile telematico

Stato dell'arte

Dati al 30 settembre 2015

Ministero della Giustizia

Dipartimento dell'Organizzazione Giudiziaria, del Personale e dei Servizi

Direzione Generale per i Sistemi Informativi Automatizzati

Depositi telematici

da parte di avvocati e professionisti

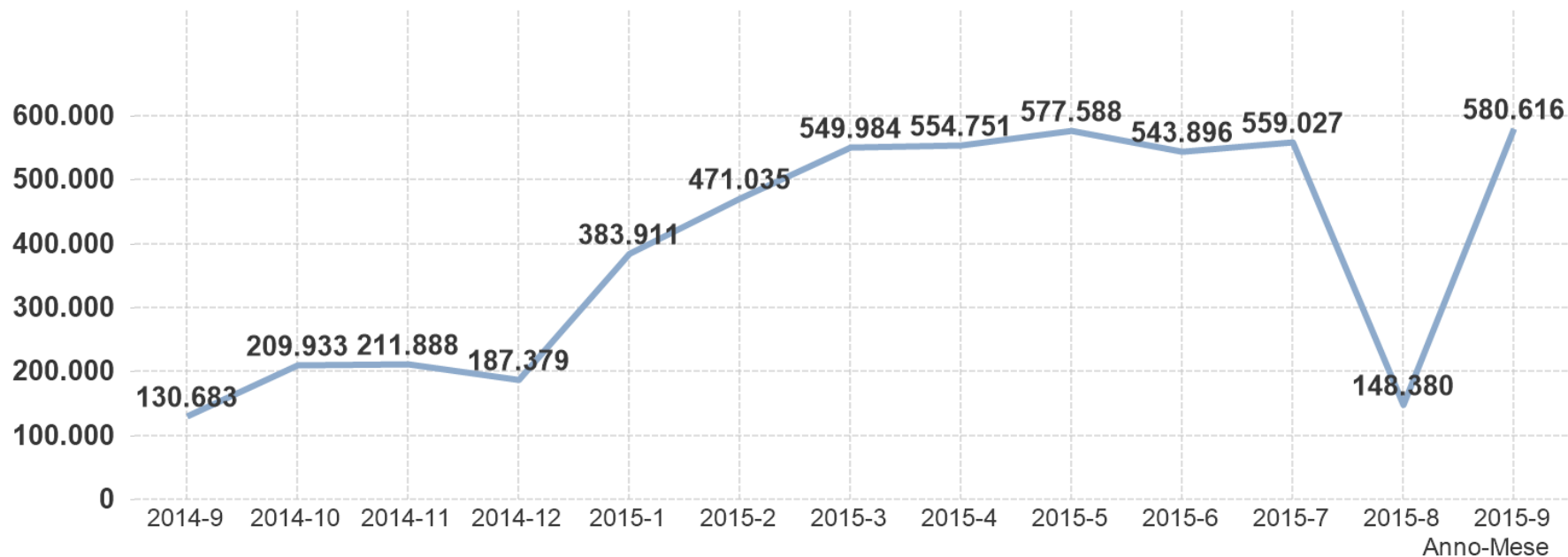
Da ottobre 2014 a settembre 2015:

- Ricevuti **4.978.388** atti
 - di cui:
 - **420.005** ricorsi per decreto ingiuntivo
 - **4.053.846** atti endo-procedimentali
 - **504.537** atti introduttivi

Depositi telematici

da parte di avvocati e professionisti

Andamento mensile dei depositi telematici effettuati da utenti esterni

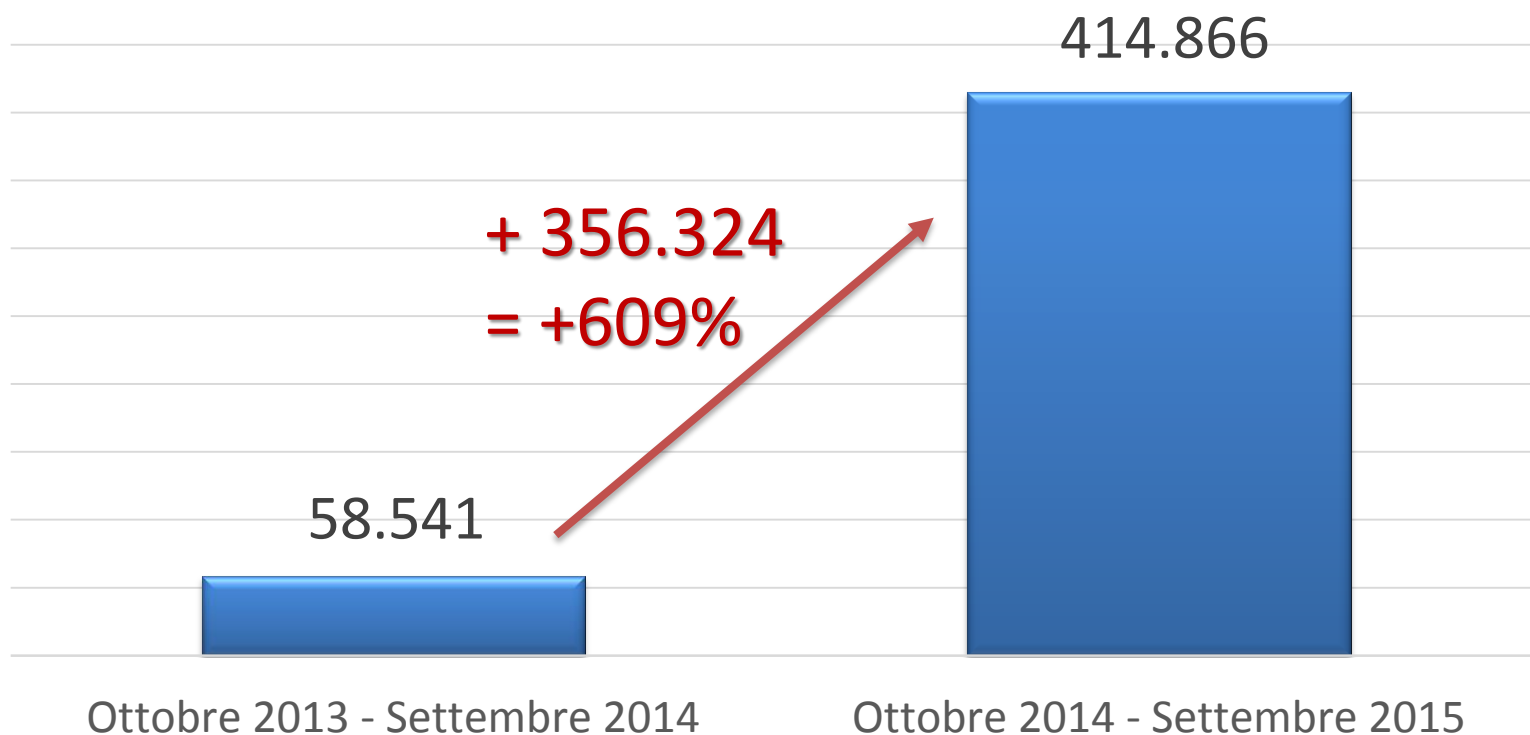


A settembre 2015: 449.933 in più rispetto a settembre 2014 = + **344%**

Depositi telematici

da parte di avvocati e professionisti

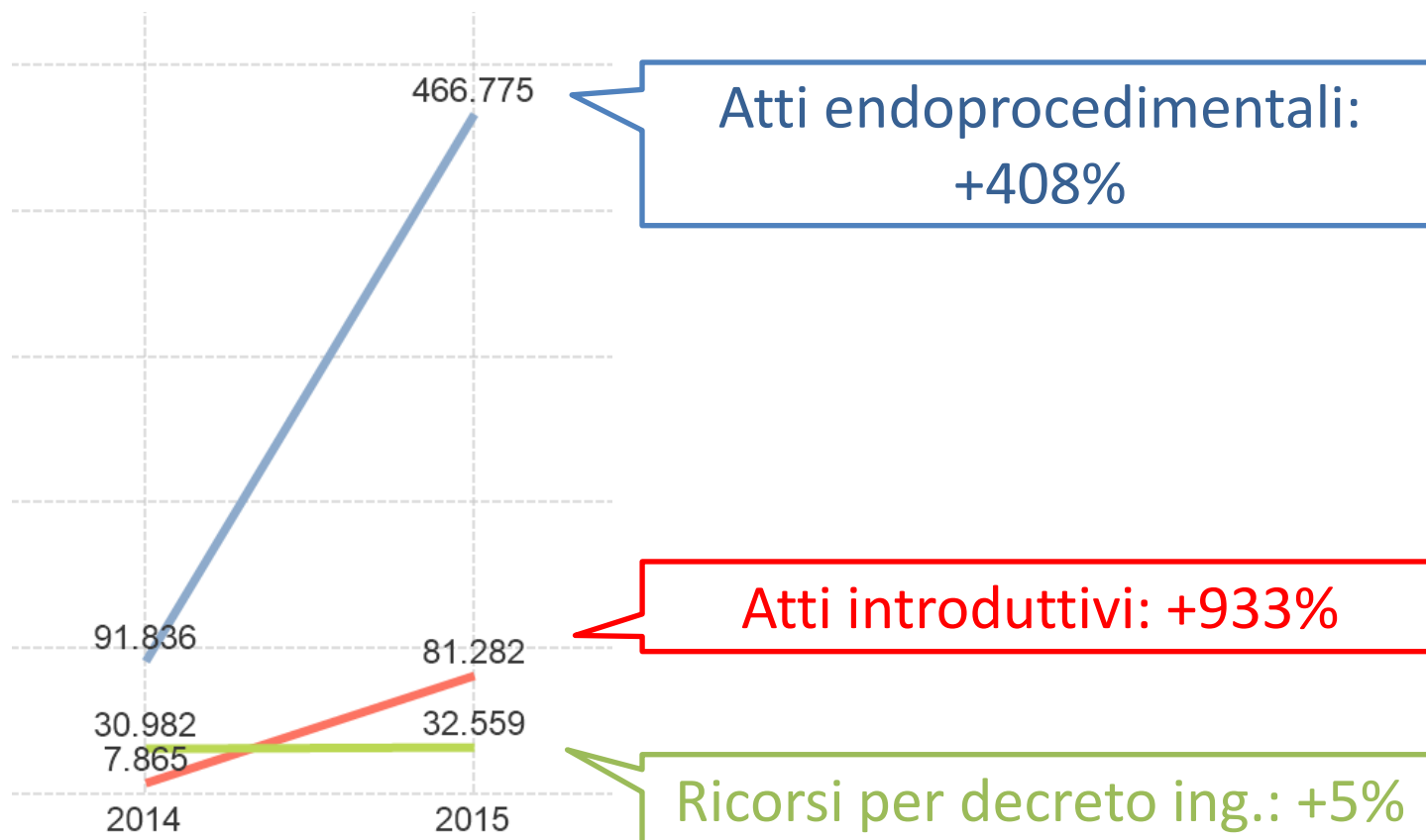
Confronto medie annuali



Depositi telematici

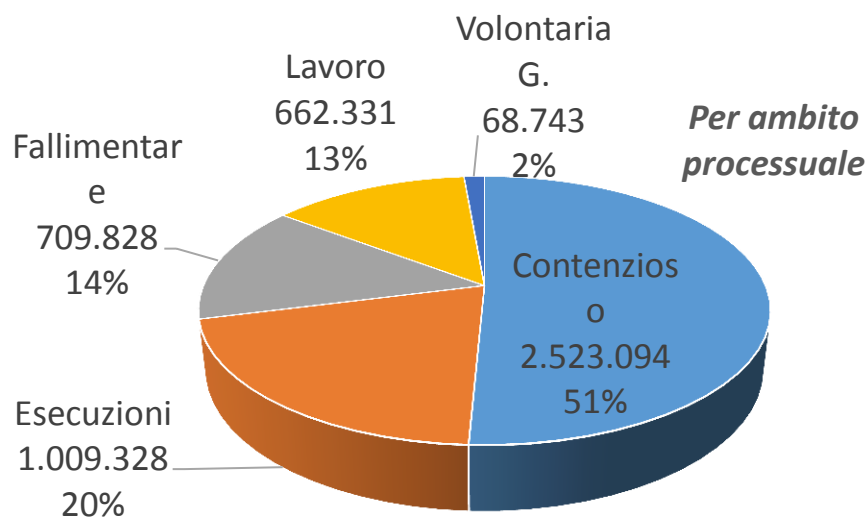
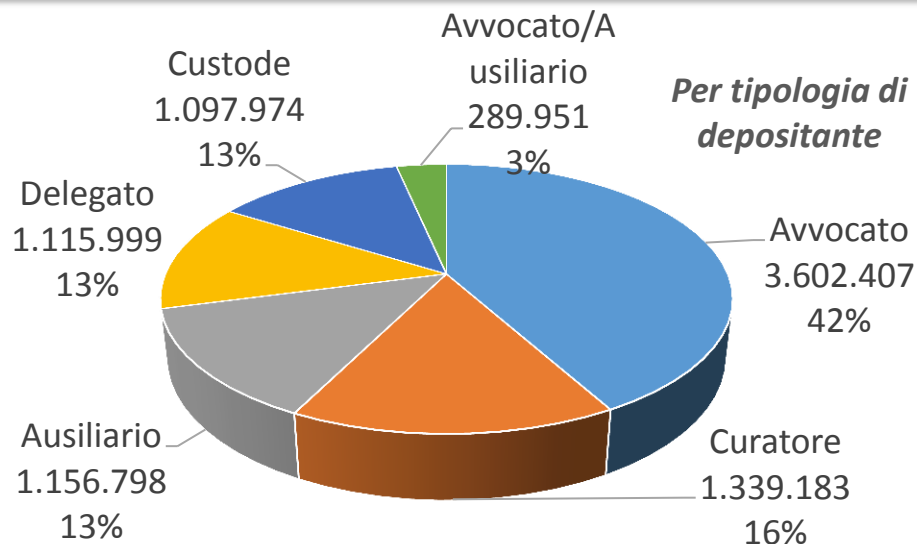
da parte di avvocati e professionisti

Settembre 2015 rispetto a settembre 2014:



Depositi telematici

da parte di avvocati e professionisti



Da ottobre 2014
a settembre 2015

Publici elenchi

gestiti dal Ministero della Giustizia

Registro Generale degli Indirizzi Elettronici

- Totale soggetti iscritti: **957.744**
- Avvocati iscritti: **242.983**
di cui 227.445 con indirizzo di PEC (94%)

Registro PEC delle Pubbliche Amministrazioni

- Totale PP.AA. iscritte: **627**
di cui 326 con indirizzo di PEC (52%)

Provvedimenti nativi digitali

depositati dai magistrati

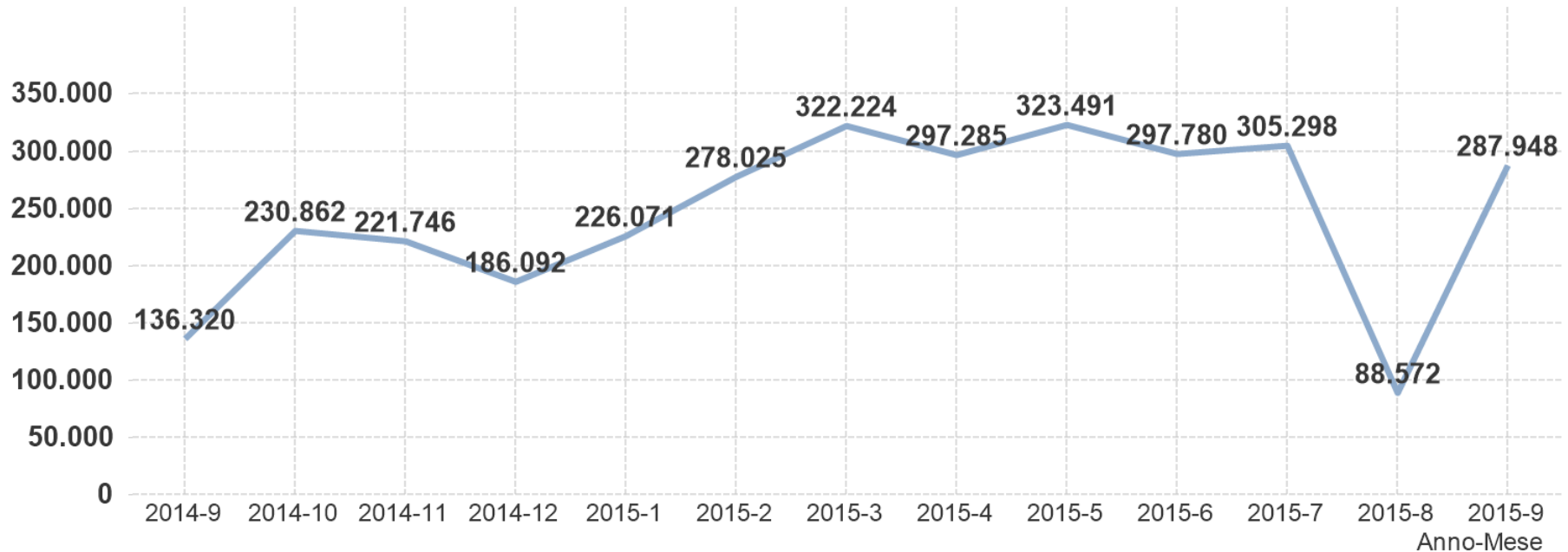
Da ottobre 2014 a settembre 2015:

- **3.065.393** atti di cui:
 - **907.428** verbali di udienza
 - **398.837** decreti ingiuntivi
 - **219.313** sentenze



Provvedimenti nativi digitali depositati dai magistrati

Andamento mensile dei depositi telematici effettuati da magistrati

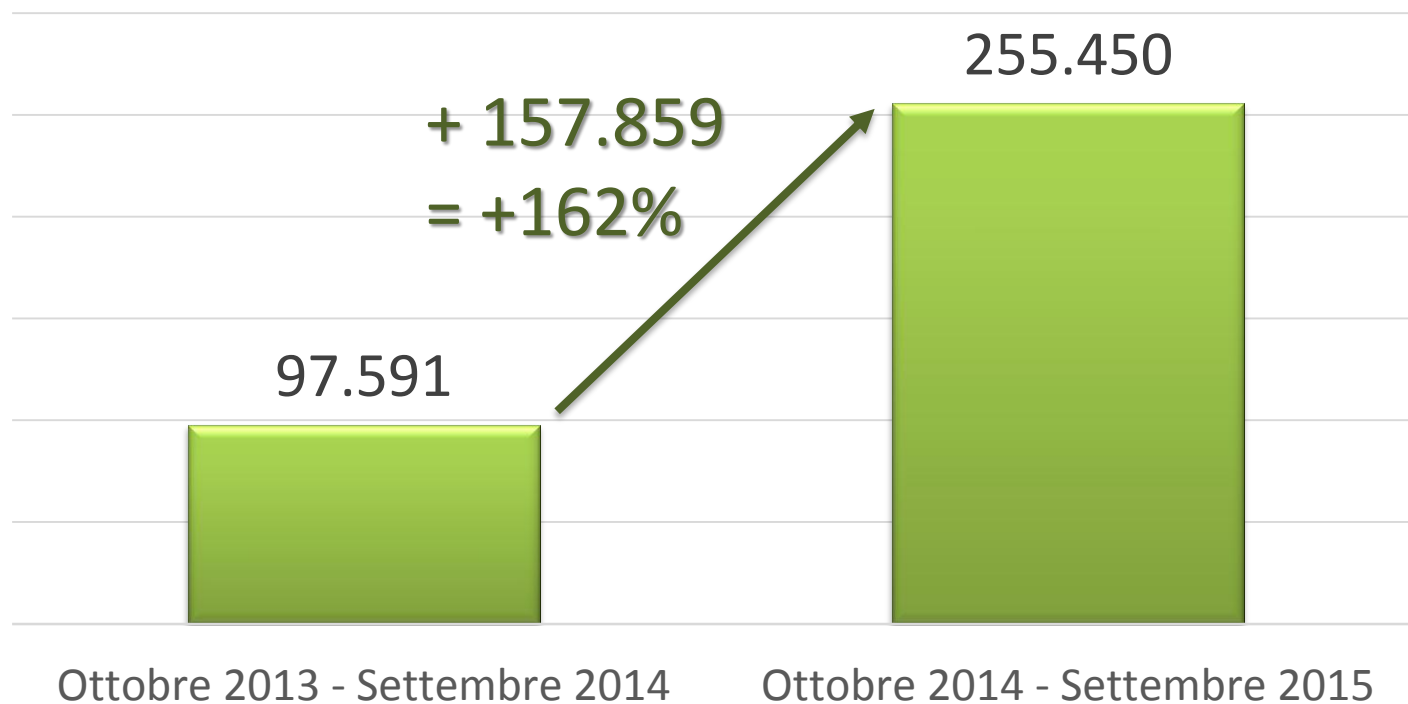


A settembre 2015: 151.628 in più rispetto a settembre 2014 = + **111%**

Provvedimenti nativi digitali

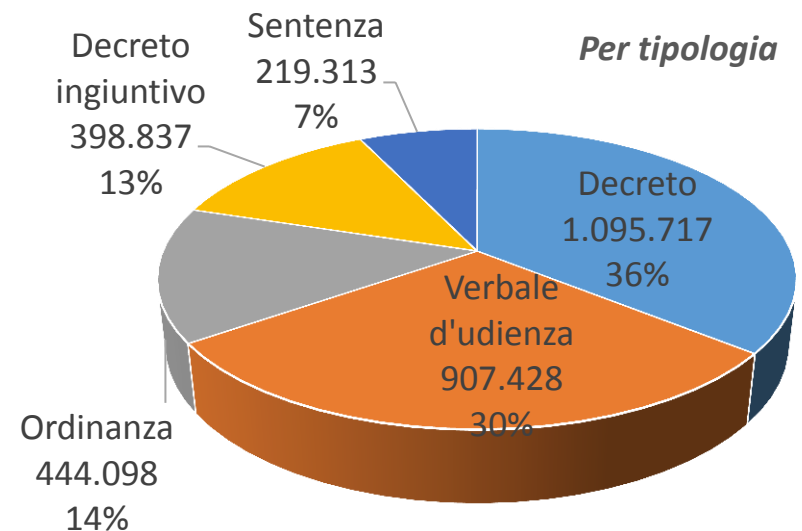
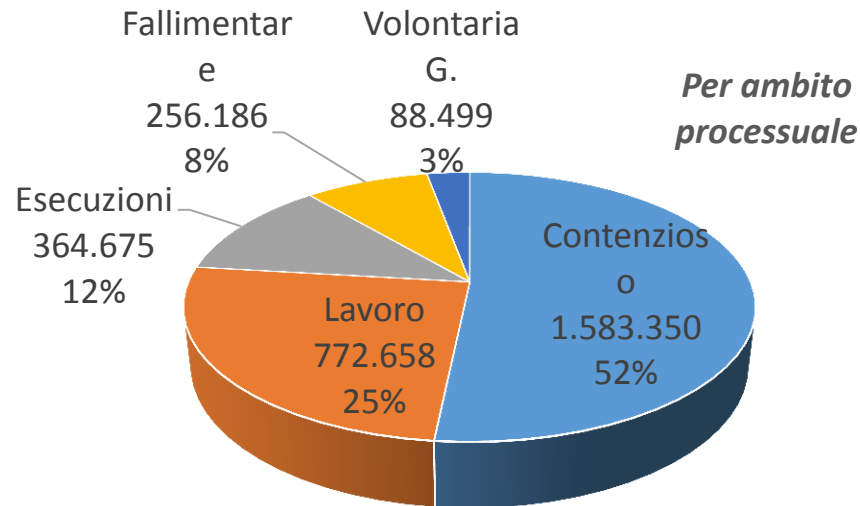
depositati dai magistrati

Confronto medie annuali



Provvedimenti nativi digitali

depositati dai magistrati



Da ottobre 2014
a settembre 2015

Decreti ingiuntivi telematici

depositati dai magistrati

Tempi di emissione

Dati consolidati relativi a giugno 2015

Rispetto alla media dei 12 mesi precedenti all'obbligatorietà

Distretti a campione

Distretto	Media giorni emissione Giugno 2015	Confronto con 12 mesi prec.
Ancona	15	+9%
Catania	31	-27%
Milano	37	-24%
Napoli	32	-37%
Roma	26	-45%

Comunicazioni telematiche

- Attivate in tutti i tribunali e le corti d'appello

Da ottobre 2014 a settembre 2015:

- Consegnate **15.210.275**
- risparmio stimato = **€ 53 milioni ***
- In media circa **1.400.000** al mese

* Calcolo effettuato sul costo medio stimato di € 7,00 a comunicazione tramite ufficiale giudiziario, prudenzialmente dimezzato

Consultazione on-line dati e fascicolo

Tutti gli uffici del territorio:

- corti d'appello
- tribunali
- uffici del giudici di pace (sedi circondariali)

Oltre **6.000.000** accessi al giorno !

Dati in tempo reale

Consultazione anonima anche via **App mobile**



Pagamenti telematici

Da ottobre 2014 a settembre 2015:

- Effettuati **74.317** pagamenti
- Incasso totale: **€. 15.200.361**

Numero pagamenti effettuati - andamento mensile

