



# **Processo civile telematico**

## **Stato dell'arte**

Dati al 31 dicembre 2017

Ministero della Giustizia

Dipartimento dell'Organizzazione Giudiziaria, del Personale e dei Servizi

Direzione Generale per i Sistemi Informativi Automatizzati

# Depositi telematici

da parte di avvocati e professionisti

Da gennaio a dicembre 2017:

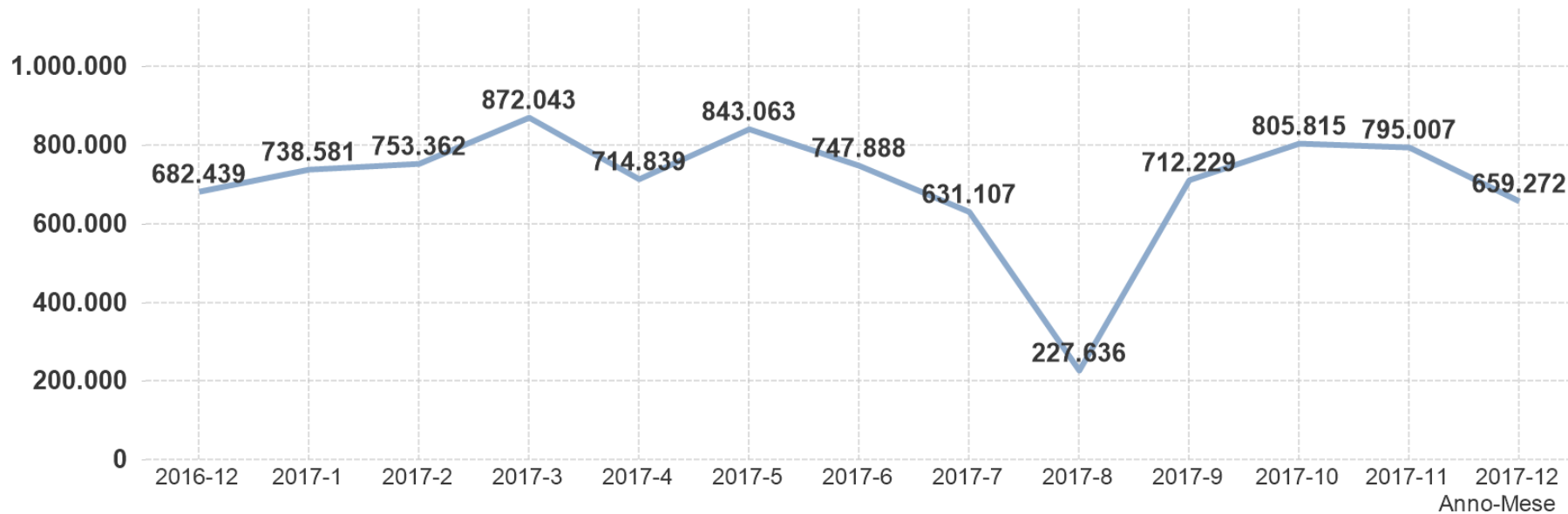
- Ricevuti **8.501.634** atti  
di cui:
  - **415.253** ricorsi per decreto ingiuntivo
  - **6.438.714** atti endo-procedimentali
  - **1.647.667** atti introduttivi e di costituzione



# Depositi telematici

da parte di avvocati e professionisti

Andamento mensile dei depositi telematici effettuati da utenti esterni

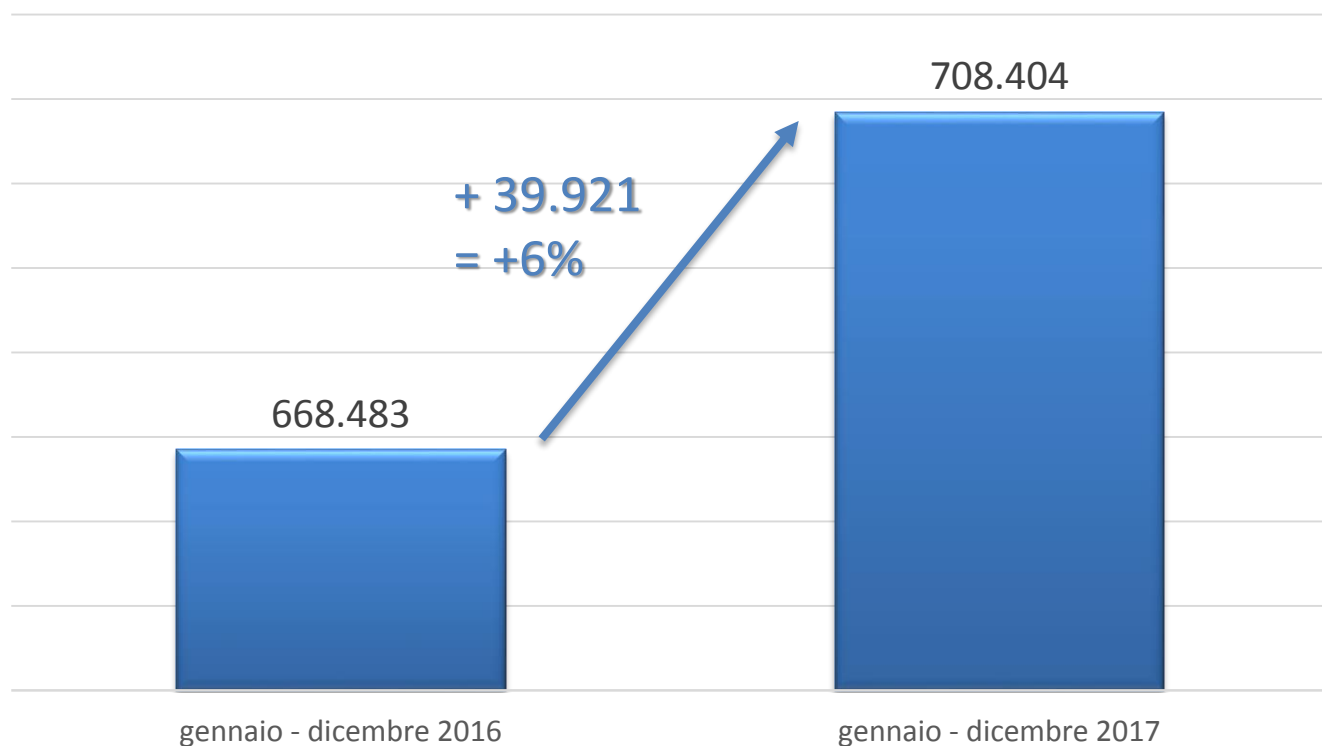


A dicembre 2017: 23.167  
in meno rispetto a dicembre 2016 = **-3%**

# Depositi telematici

da parte di avvocati e professionisti

## Confronto medie mensili



# Publici elenchi

## gestiti dal Ministero della Giustizia

### Registro Generale degli Indirizzi Elettronici

- Totale soggetti attivi: **1.101.598**
- Avvocati attivi iscritti: **254.021**  
di cui 240.014 con indirizzo di PEC (94%)

### Registro PEC delle Pubbliche Amministrazioni

- Totale PP.AA. iscritte: **1.089**  
di cui 689 con indirizzo di PEC (63%)



# Provvedimenti nativi digitali

depositati dai magistrati

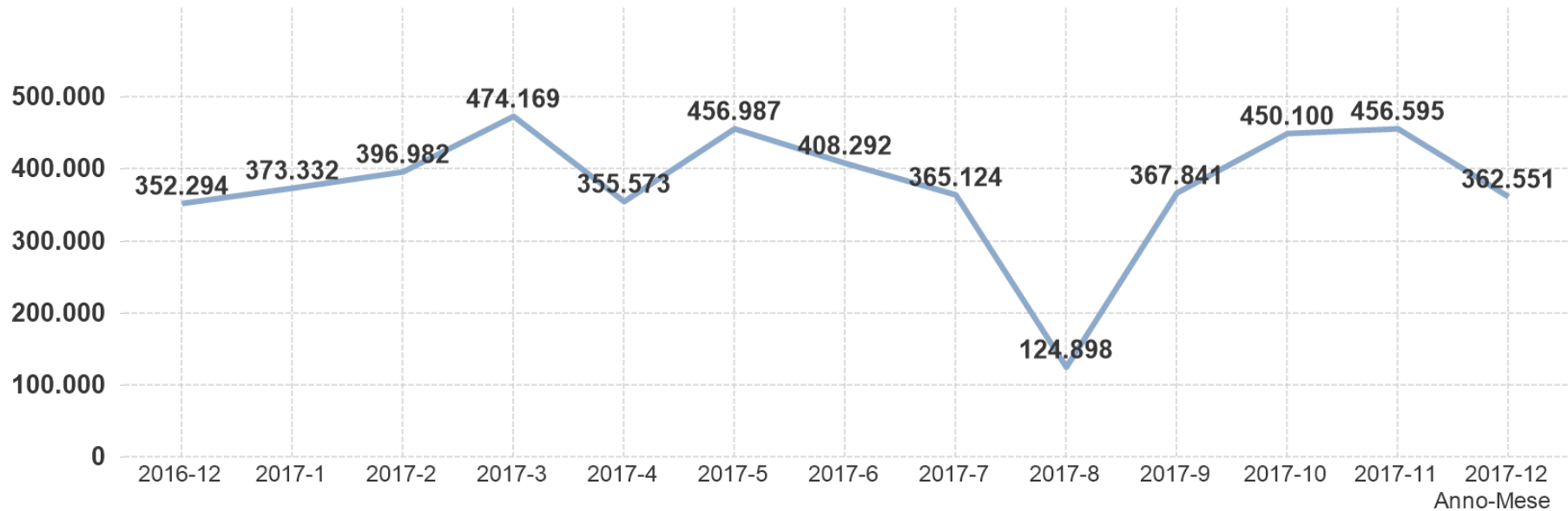
Da gennaio a dicembre 2017:

- **4.592.444** atti di cui:
  - **1.422.128** verbali di udienza
  - **394.830** decreti ingiuntivi
  - **301.481** sentenze



# Provvedimenti nativi digitali depositati dai magistrati

Andamento mensile dei depositi telematici effettuati da magistrati

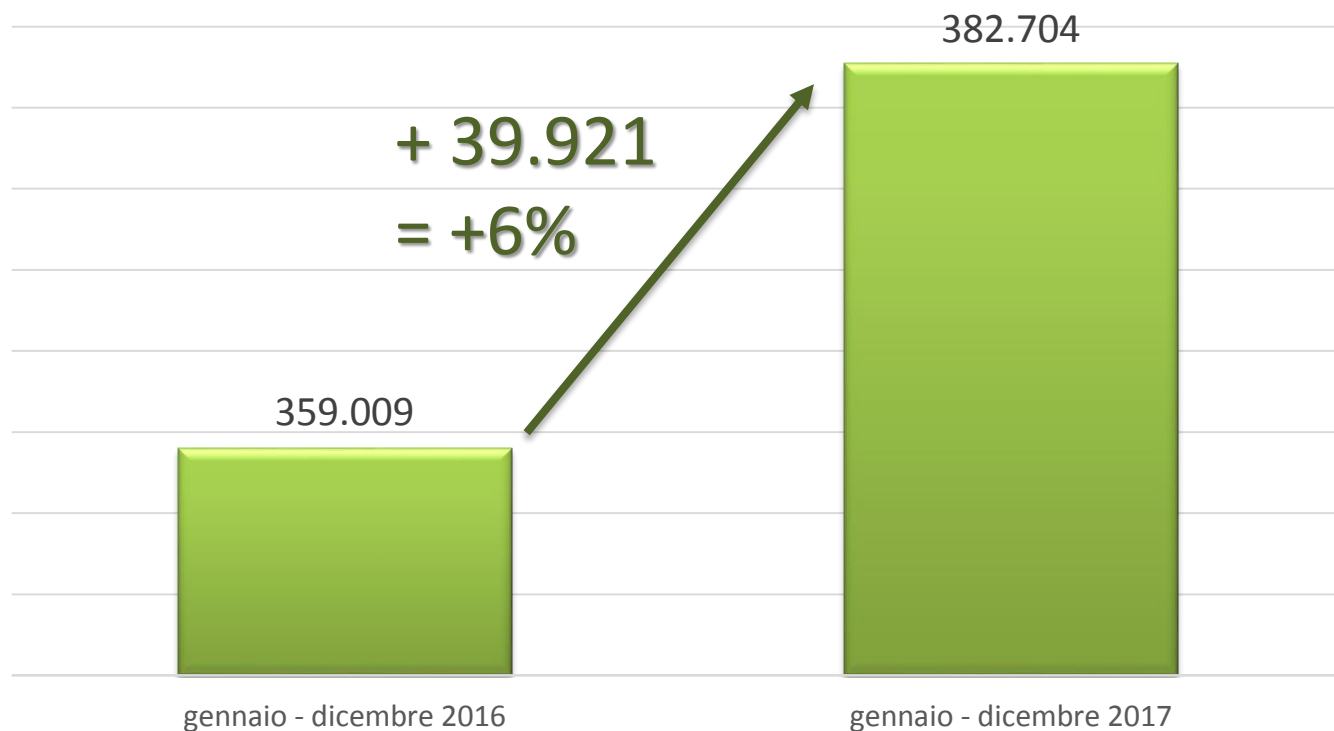


A dicembre 2017: 10.257 in più rispetto a dicembre 2016 = **+ 3%**

# Provvedimenti nativi digitali

depositati dai magistrati

## Confronto medie mensili





# Decreti ingiuntivi telematici

depositati dai magistrati

## Tempi di emissione

Dati consolidati relativi a settembre 2017

Rispetto alla media dei 12 mesi precedenti all'obbligatorietà

Distretti a campione

Distretto	Media giorni emissione settembre 2017	Confronto con 12 mesi prec.obb.
Ancona	14	2%
Catania	34	-21%
Milano	27	-44%
Napoli	27	-46%
Roma	22	-52%



# Comunicazioni telematiche

- Effettuate solo telematicamente da tutti i tribunali, dalle corti d'appello e dalla Corte di Cassazione

Da gennaio a dicembre 2017:

- Consegnate **18.970.258**
- risparmio stimato = € **66.395.903** \*
- In media **1.580.855** al mese

\* Calcolo effettuato sul costo medio stimato di € 7,00 a comunicazione tramite ufficiale giudiziario, prudenzialmente dimezzato



# Consultazione on-line dati e fascicolo

## Tutti gli uffici del territorio:

- corti d'appello
- tribunali
- uffici del giudici di pace (sedi circondariali)



Fino a **10.000.000** di accessi al giorno !

**Dati in tempo reale**

Consultazione anonima anche via **App mobile**

# Pagamenti telematici

Da gennaio a dicembre 2017:

- Effettuati **179.067** pagamenti
- Incasso totale: **€. 36.136.061**

