



Processo civile telematico

Stato dell'arte

Dati al 31 dicembre 2016

Ministero della Giustizia

Dipartimento dell'Organizzazione Giudiziaria, del Personale e dei Servizi

Direzione Generale per i Sistemi Informativi Automatizzati

Depositi telematici

da parte di avvocati e professionisti

Da gennaio a dicembre 2016:

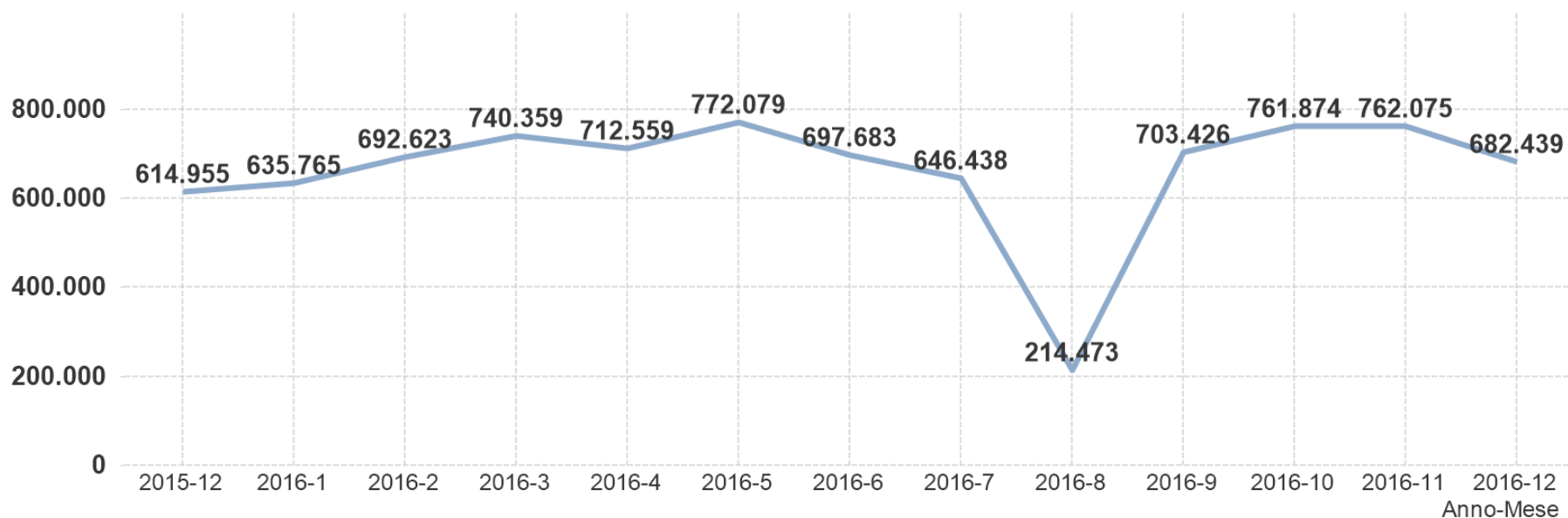
- Ricevuti **8.022.619** atti
di cui:
 - **427.593** ricorsi per decreto ingiuntivo
 - **6.227.931** atti endo-procedimentali
 - **1.337.095** atti introduttivi



Depositi telematici

da parte di avvocati e professionisti

Andamento mensile dei depositi telematici effettuati da utenti esterni

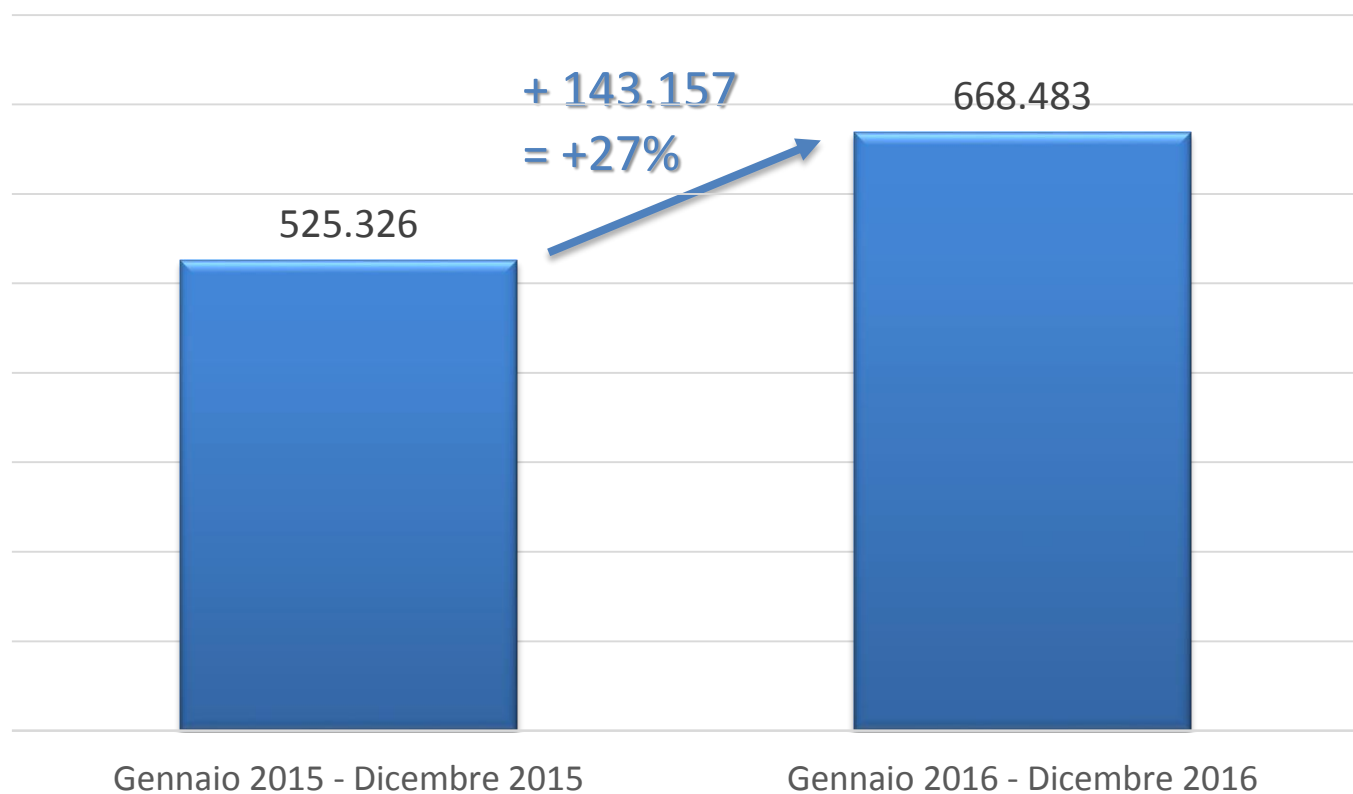


A dicembre 2016: 67.484
in più rispetto a dicembre 2015 = + **11%**

Depositi telematici

da parte di avvocati e professionisti

Confronto medie mensili



Publici elenchi

gestiti dal Ministero della Giustizia

Registro Generale degli Indirizzi Elettronici

- Totale soggetti attivi: **1.058.204**
- Avvocati attivi iscritti: **252.004**
di cui 235.691 con indirizzo di PEC (93%)

Registro PEC delle Pubbliche Amministrazioni

- Totale PP.AA. iscritte: **871**
di cui 535 con indirizzo di PEC (61%)



Provvedimenti nativi digitali

depositati dai magistrati

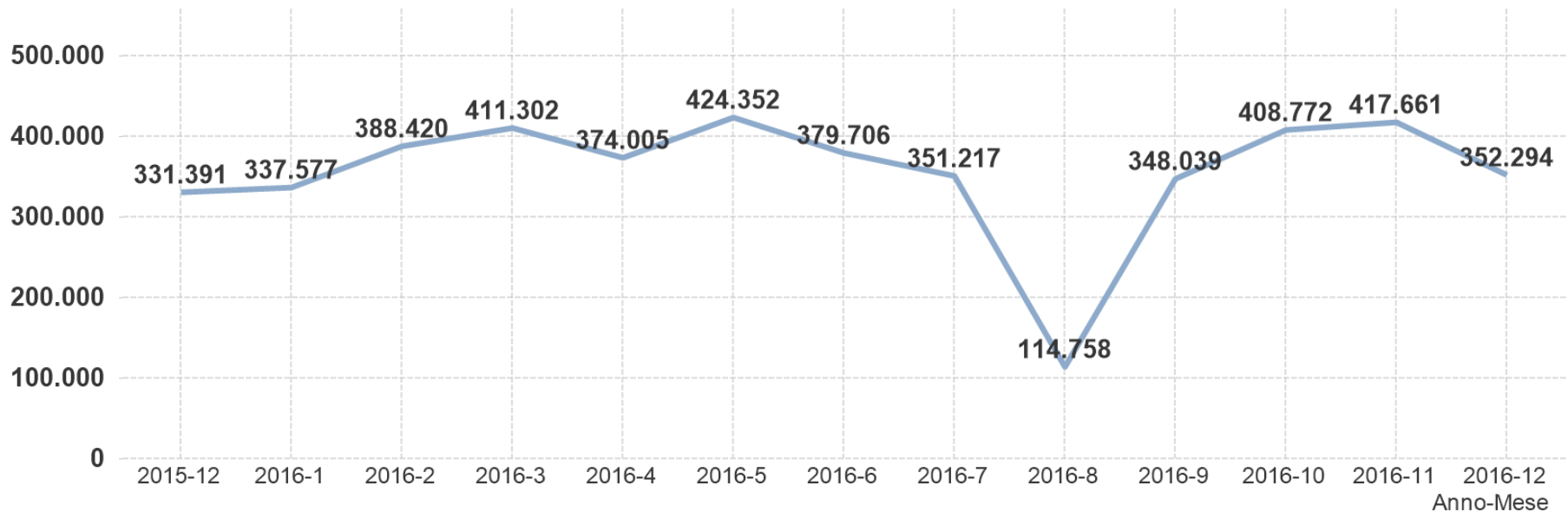
Da gennaio a dicembre 2016:

- **4.308.103** atti di cui:
 - **1.319.286** verbali di udienza
 - **409.208** decreti ingiuntivi
 - **281.763** sentenze



Provvedimenti nativi digitali depositati dai magistrati

Andamento mensile dei depositi telematici effettuati da magistrati

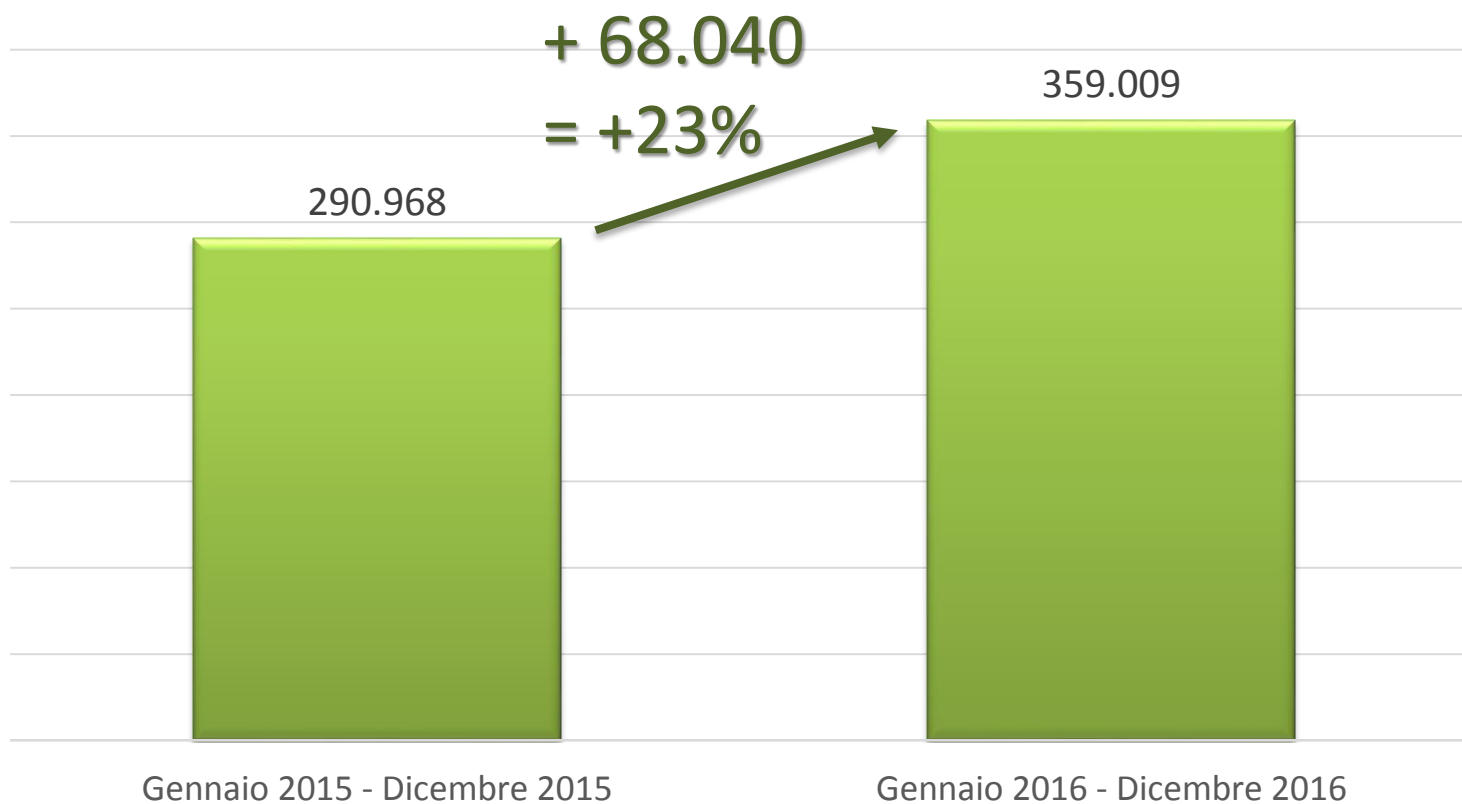


A dicembre 2016: 20.903 in più rispetto a dicembre 2015 = **+ 6%**

Provvedimenti nativi digitali

depositati dai magistrati

Confronto medie mensili



Decreti ingiuntivi telematici

depositati dai magistrati

Tempi di emissione

Dati consolidati relativi a settembre 2016

Rispetto alla media dei 12 mesi precedenti all'obbligatorietà

Distretti a campione

Distretto	Media giorni emissione Settembre 2016	Confronto con 12 mesi prec.obb.
Ancona	13	-4%
Catania	29	-33%
Milano	36	-25%
Napoli	24	-52%
Roma	20	-57%



Comunicazioni telematiche

- Effettuate solo telematicamente da tutti i tribunali, dalle corti d'appello e dalla Corte di Cassazione

Da gennaio a dicembre 2016:

- Consegnate **19.290.586**
- risparmio stimato = **€ 67 milioni ***
- In media circa **1.700.000** al mese

* Calcolo effettuato sul costo medio stimato di € 7,00 a comunicazione tramite ufficiale giudiziario, prudenzialmente dimezzato



Consultazione on-line dati e fascicolo

Tutti gli uffici del territorio:

- corti d'appello
- tribunali
- uffici del giudici di pace (sedi circondariali)

Fino a **8.000.000** accessi al giorno !

Dati in tempo reale

Consultazione anonima anche via **App mobile**



Pagamenti telematici

Da gennaio a dicembre 2016:

- Effettuati **142.069** pagamenti
- Incasso totale: **€ 28.643.266**

