



Processo civile telematico

Stato dell'arte

Dati al 30 novembre 2015

Ministero della Giustizia

Dipartimento dell'Organizzazione Giudiziaria, del Personale e dei Servizi

Direzione Generale per i Sistemi Informativi Automatizzati

Depositi telematici

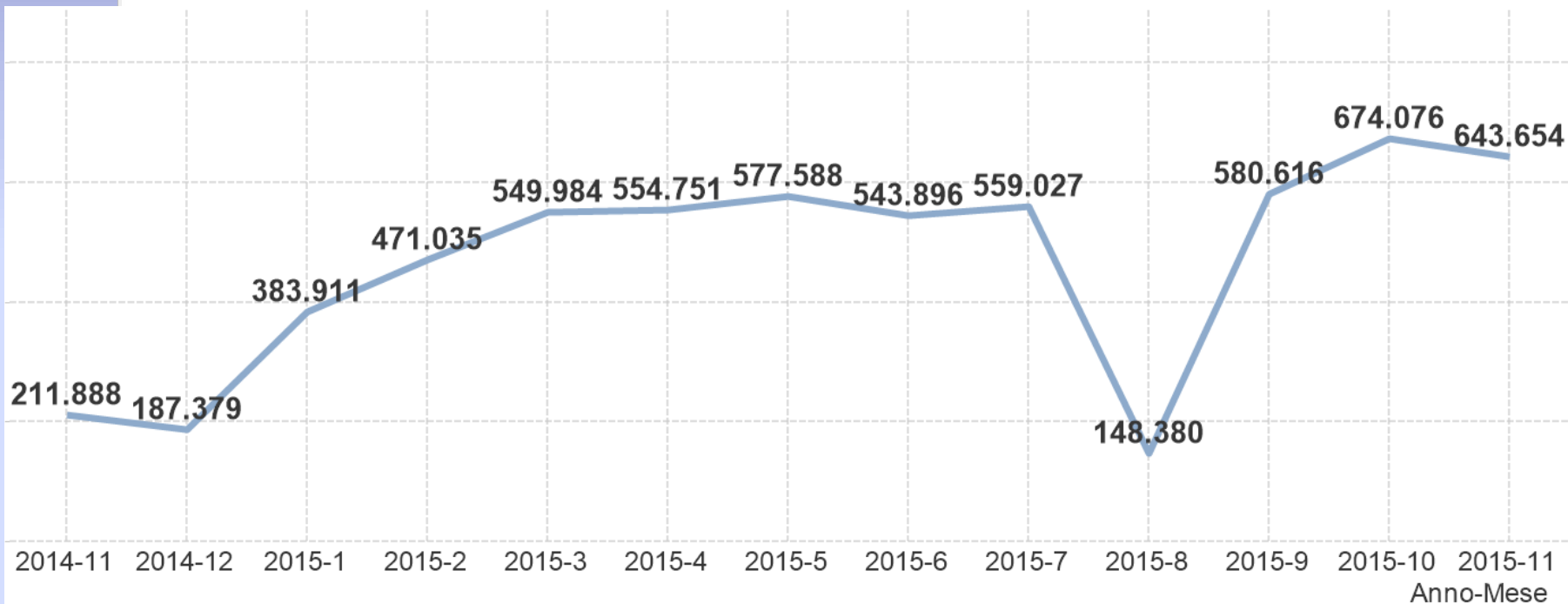
da parte di avvocati e professionisti

Da dicembre 2014 a novembre 2015:

- Ricevuti **5.874.297** atti
 - di cui:
 - **419.874** ricorsi per decreto ingiuntivo
 - **4.780.620** atti endo-procedimentali
 - **673.803** atti introduttivi

Depositi telematici

da parte di avvocati e professionisti

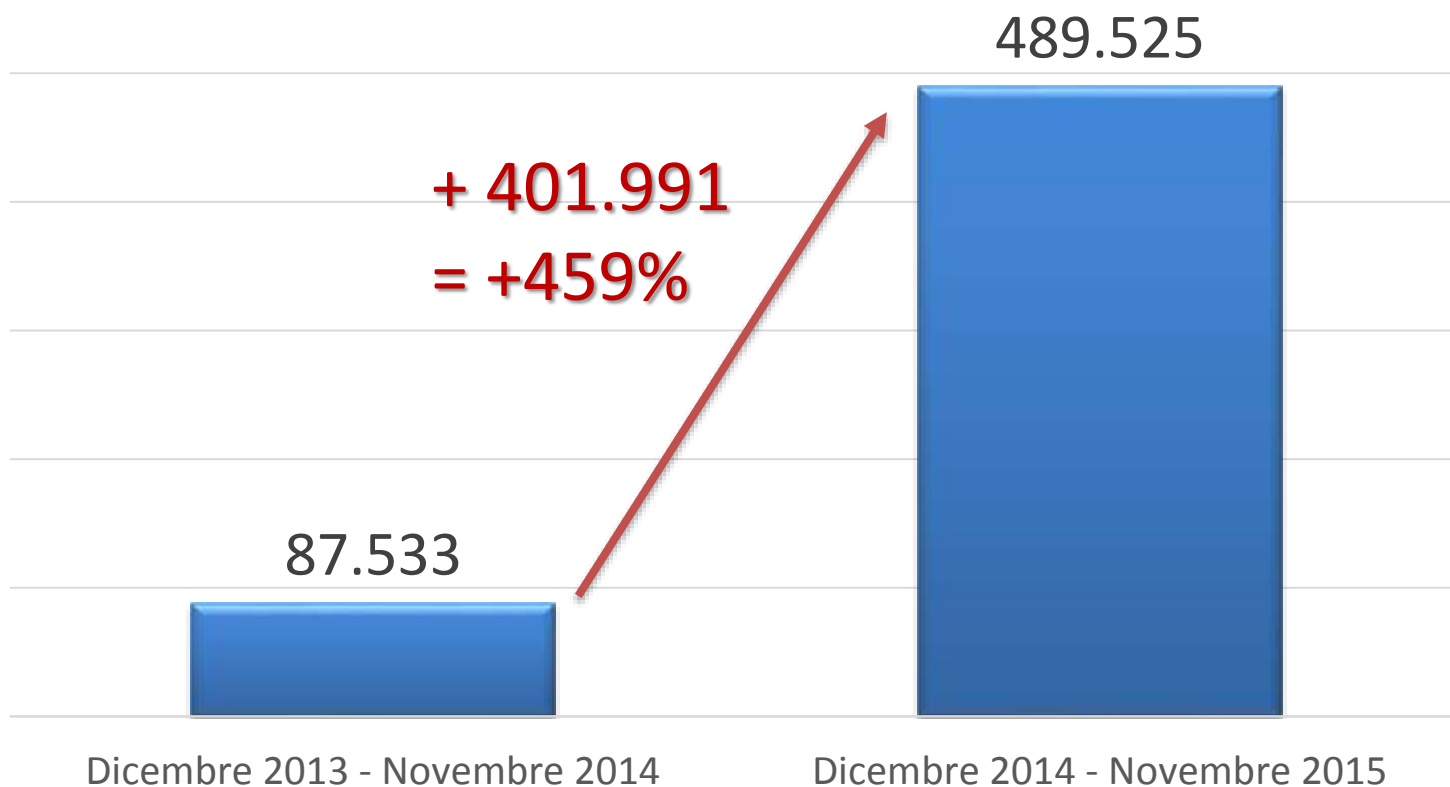


A novembre 2015: 431.766 in più
rispetto a novembre 2014 = **+ 204%**

Depositi telematici

da parte di avvocati e professionisti

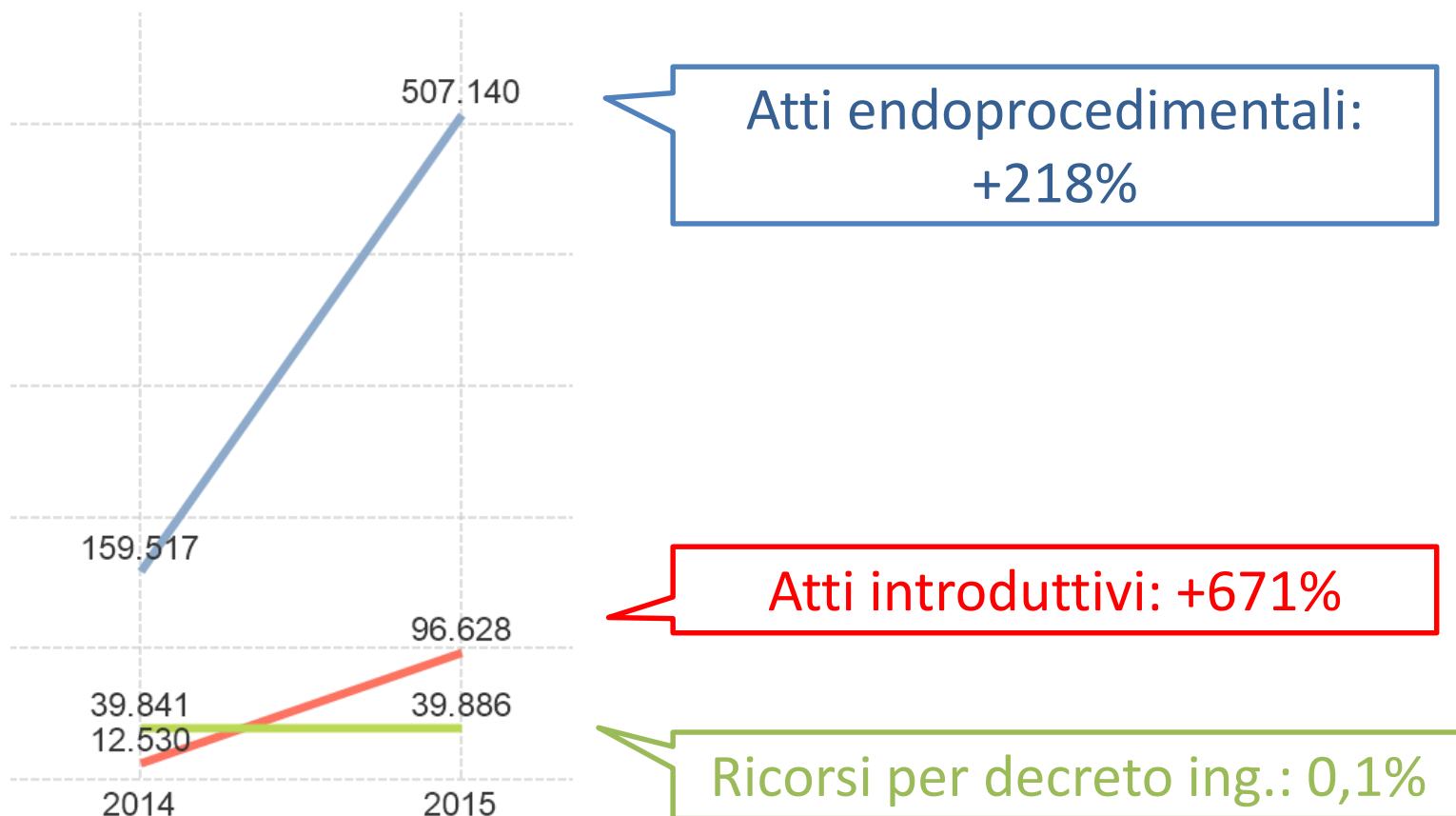
Confronto medie mensili



Depositi telematici

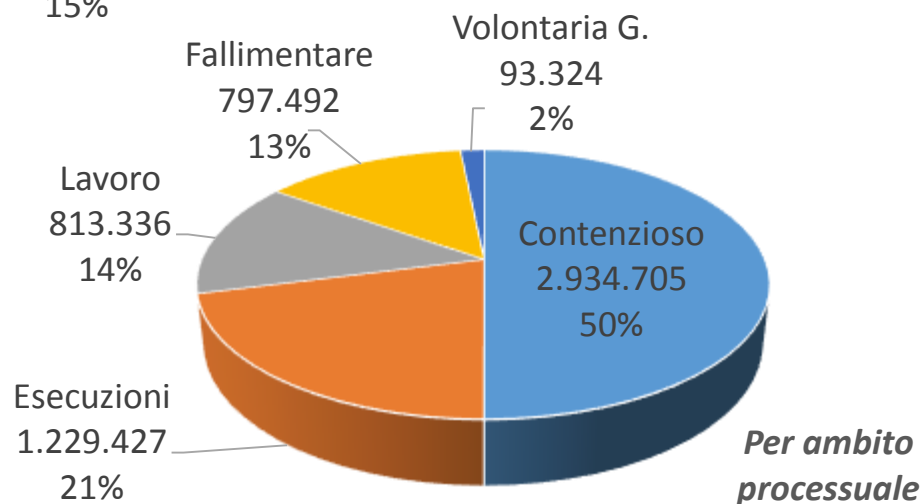
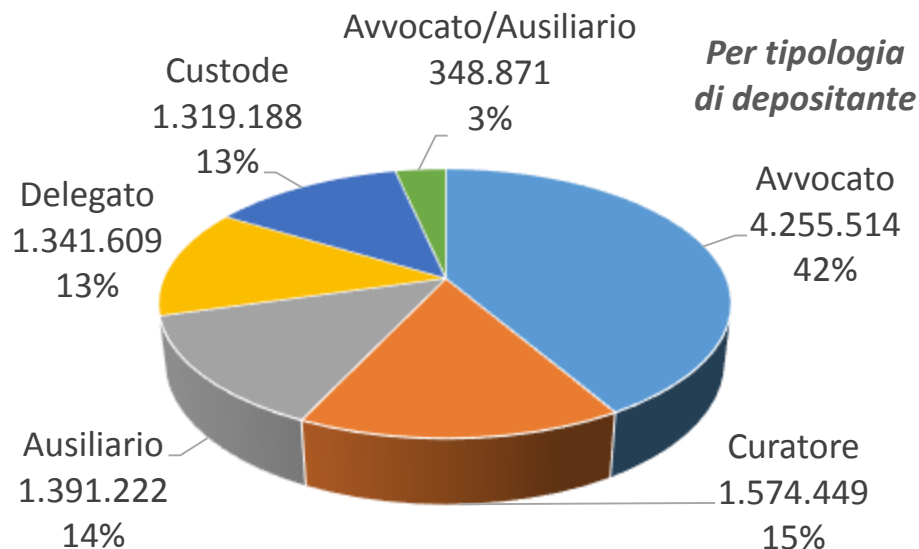
da parte di avvocati e professionisti

Novembre 2015 rispetto a novembre 2014:



Depositi telematici

da parte di avvocati e professionisti



Da dicembre 2014
a novembre 2015

Publici elenchi

gestiti dal Ministero della Giustizia

Registro Generale degli Indirizzi Elettronici

- Totale soggetti iscritti: **973.791**
- Avvocati iscritti: **243.867**
di cui 229.006 con indirizzo di PEC (94%)

Registro PEC delle Pubbliche Amministrazioni

- Totale PP.AA. iscritte: **676**
di cui 355 con indirizzo di PEC (53%)

Provvedimenti nativi digitali

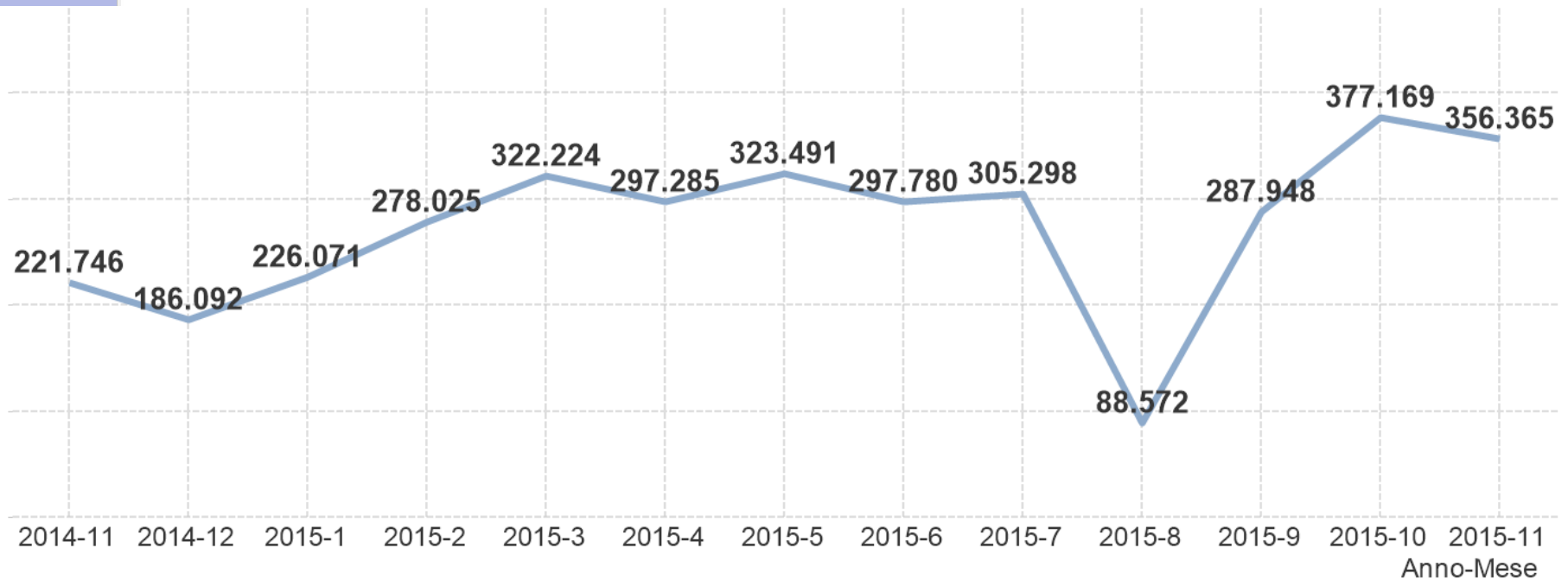
depositati dai magistrati

Da dicembre 2014 a novembre 2015:

- **3.346.319** atti di cui:
 - **999.354** verbali di udienza
 - **402.297** decreti ingiuntivi
 - **230.967** sentenze

Provvedimenti nativi digitali

depositati dai magistrati

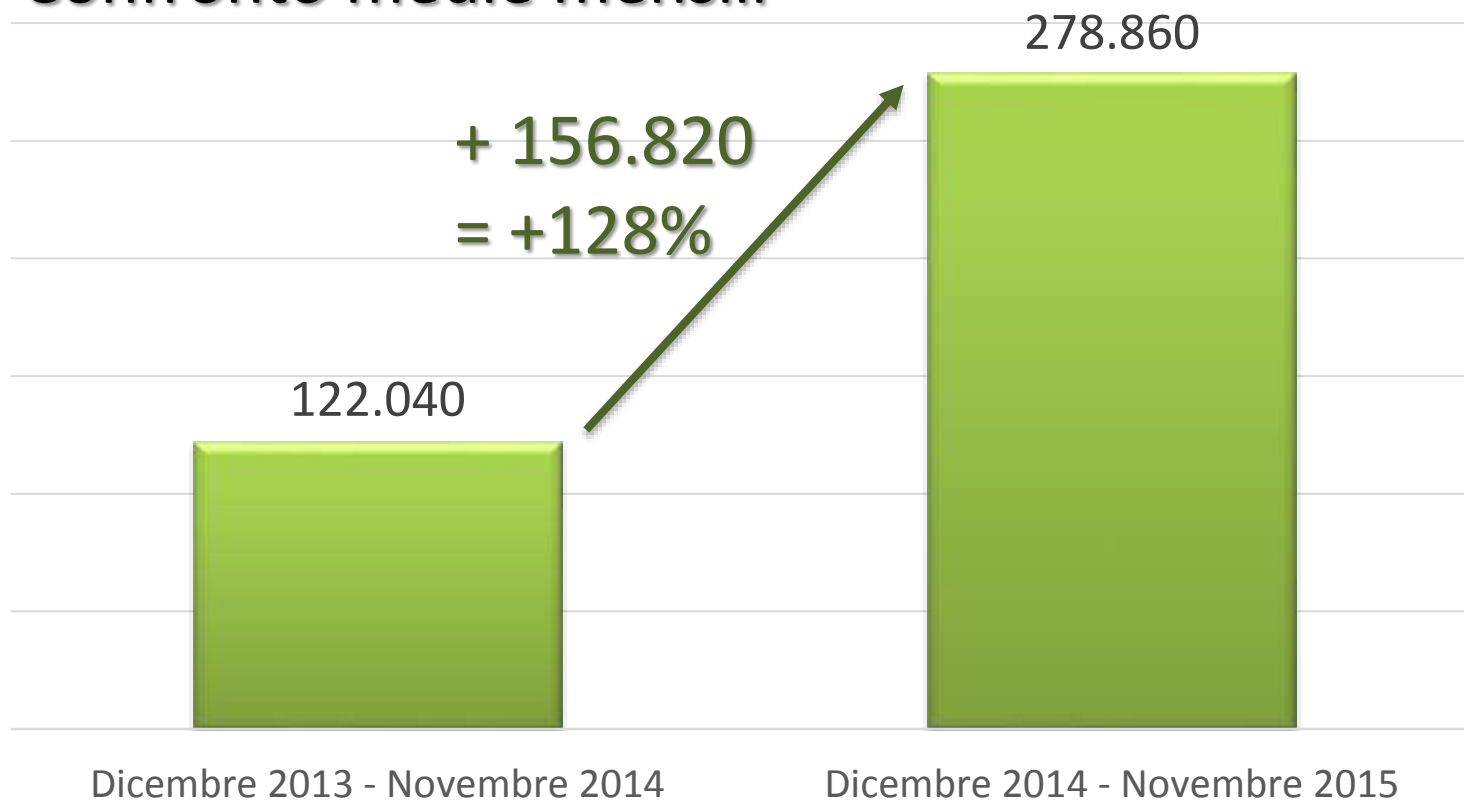


A novembre 2015: 134.619 in più
rispetto a novembre 2014 = + **61%**

Provvedimenti nativi digitali

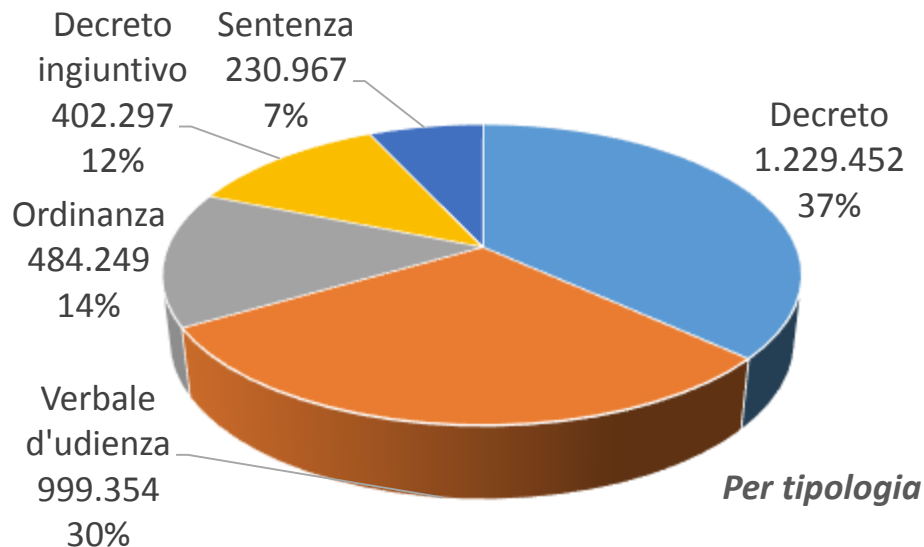
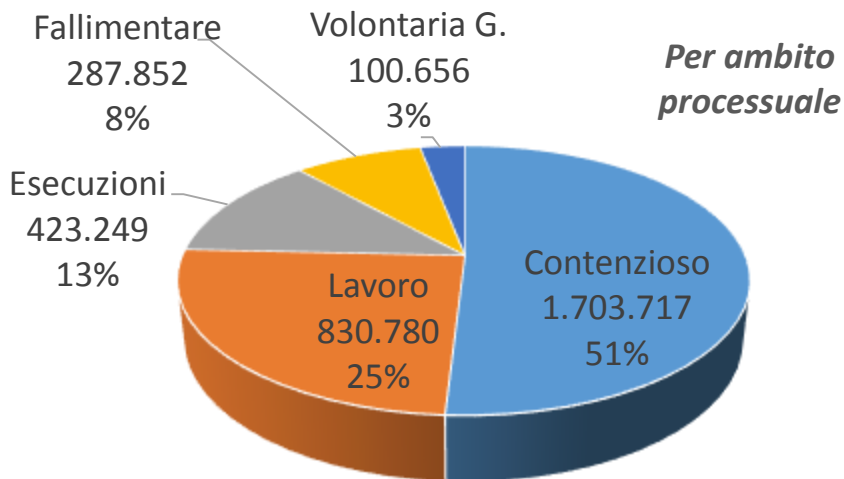
depositati dai magistrati

Confronto medie mensili



Provvedimenti nativi digitali depositati dai magistrati

depositati dai magistrati



Da novembre 2014
a ottobre 2015

Decreti ingiuntivi telematici

depositati dai magistrati

Tempi di emissione

Dati consolidati relativi ad agosto 2015

Rispetto alla media dei 12 mesi precedenti all'obbligatorietà

Distretti a campione

Distretto	Media giorni emissione Luglio 2015	Confronto con 12 mesi prec.
Ancona	15	+5%
Catania	42	0%
Milano	36	-24%
Napoli	47	-7%
Roma	28	-42%

Comunicazioni telematiche

- Attivate in tutti i tribunali e le corti d'appello

Da dicembre 2014 a novembre 2015:

- Consegnate **15.316.731**
- risparmio stimato = **€ 53 milioni ***
- In media circa **1.400.000** al mese

* Calcolo effettuato sul costo medio stimato di € 7,00 a comunicazione tramite ufficiale giudiziario, prudenzialmente dimezzato

Consultazione on-line dati e fascicolo

Tutti gli uffici del territorio:

- corti d'appello
- tribunali
- uffici del giudici di pace (sedi circondariali)

Oltre **6.000.000** accessi al giorno !

Dati in tempo reale

Consultazione anonima anche via **App mobile**



Pagamenti telematici

Da dicembre 2014 a novembre 2015:

- Effettuati **83.494** pagamenti
- Incasso totale: **€. 17.193.767**

Numero pagamenti effettuati - andamento mensile

