



Processo civile telematico

Dati 2014-2017

Ministero della Giustizia

Dipartimento dell'Organizzazione Giudiziaria, del Personale e dei Servizi

Direzione Generale per i Sistemi Informativi Automatizzati

Depositi telematici

da parte di avvocati e professionisti

Da gennaio 2014 a dicembre 2017:

Ricevuti **24.034.841** atti, di cui:

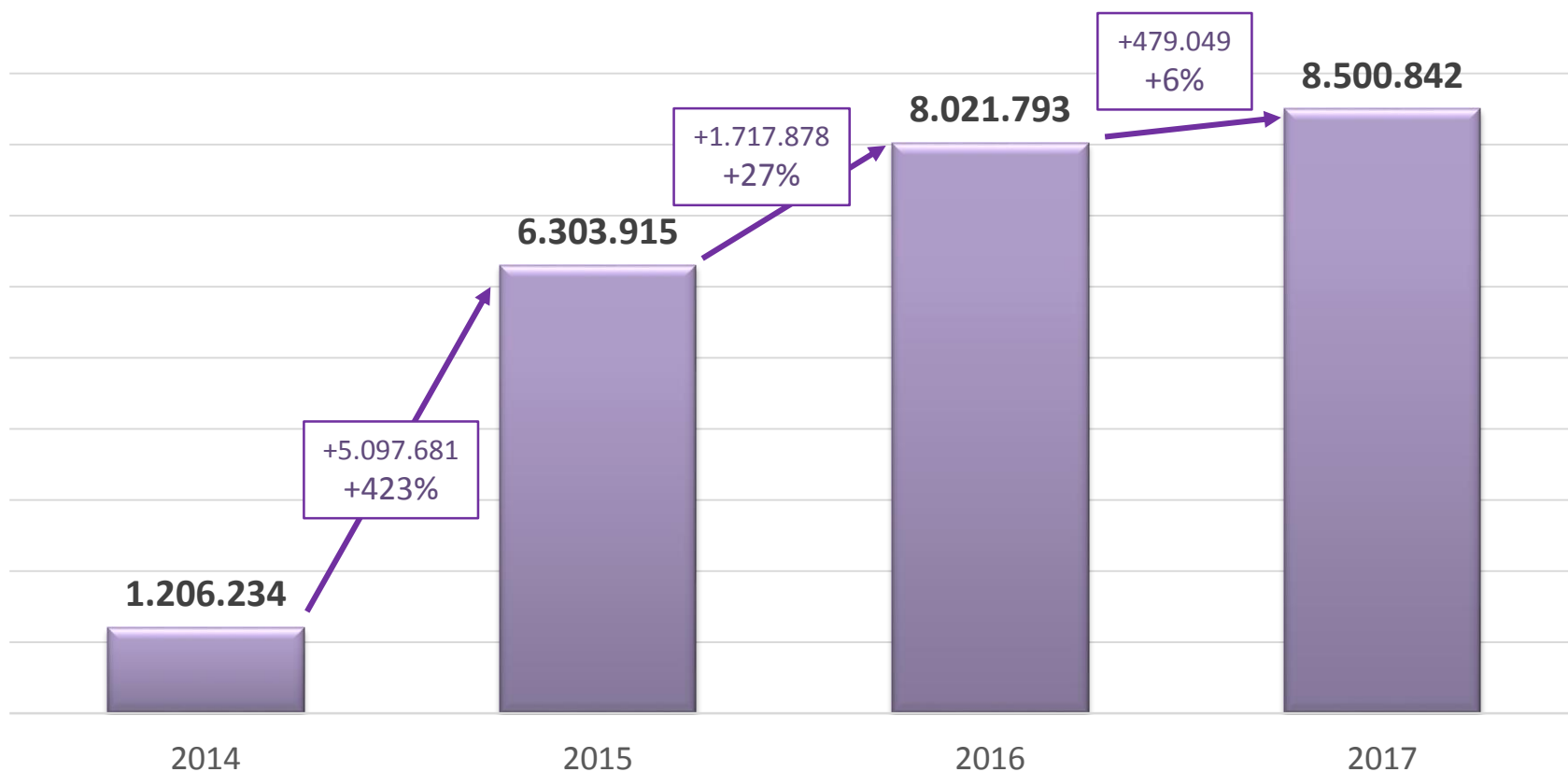
- **1.520.984** ricorsi per decreto ingiuntivo
- **18.681.327** atti endo-procedimentali
- **3.832.530** atti introduttivi e di costituzione



Depositi telematici

da parte di avvocati e professionisti

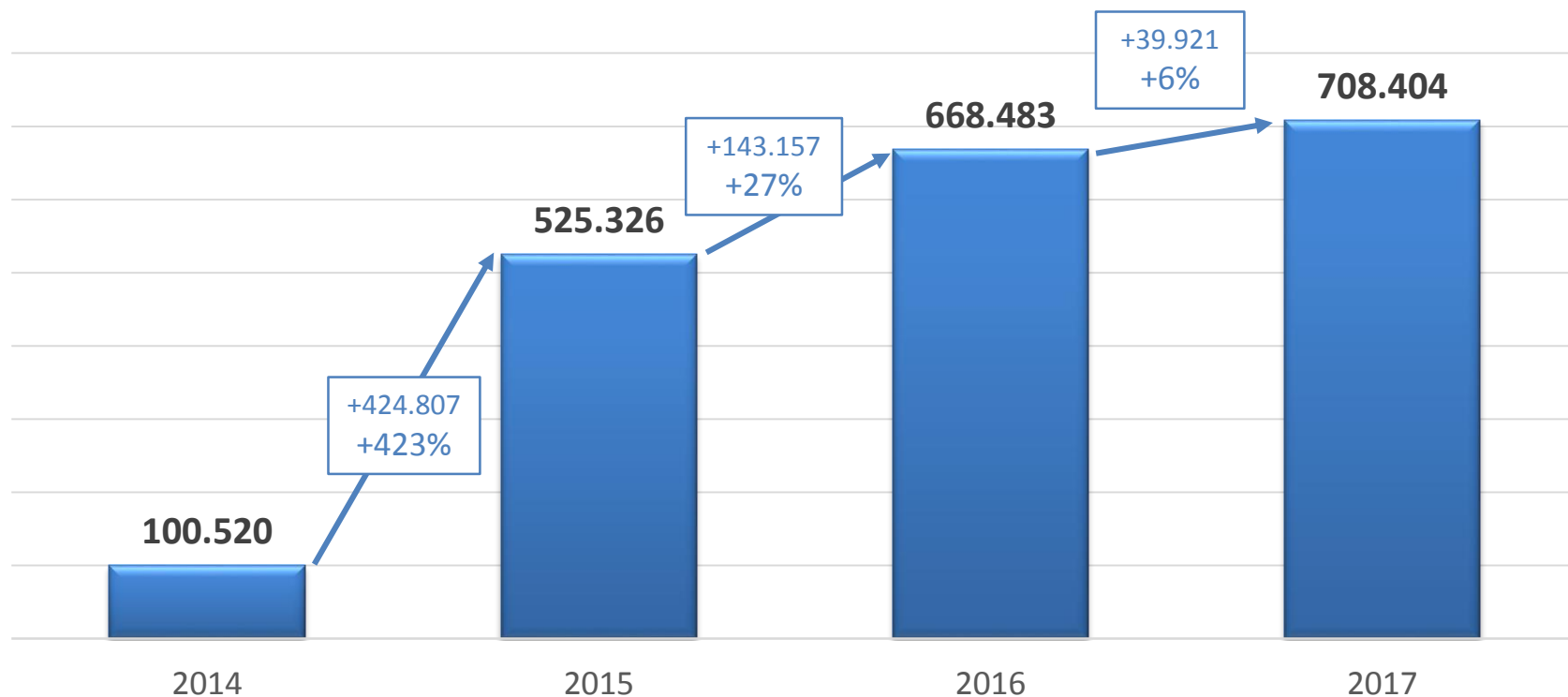
Andamento annuale



Depositi telematici

da parte di avvocati e professionisti

Andamento medie mensili



Publici elenchi

gestiti dal Ministero della Giustizia

Registro Generale degli Indirizzi Elettronici

- Totale soggetti attivi: **1.101.598**
- Avvocati attivi iscritti: **254.021**
di cui 240.014 con indirizzo di PEC (94%)

Registro PEC delle Pubbliche Amministrazioni

- Totale PP.AA. iscritte: **1.089**
di cui 689 con indirizzo di PEC (63%)



Provvedimenti nativi digitali

depositati dai magistrati

Da gennaio 2014 a dicembre 2017:

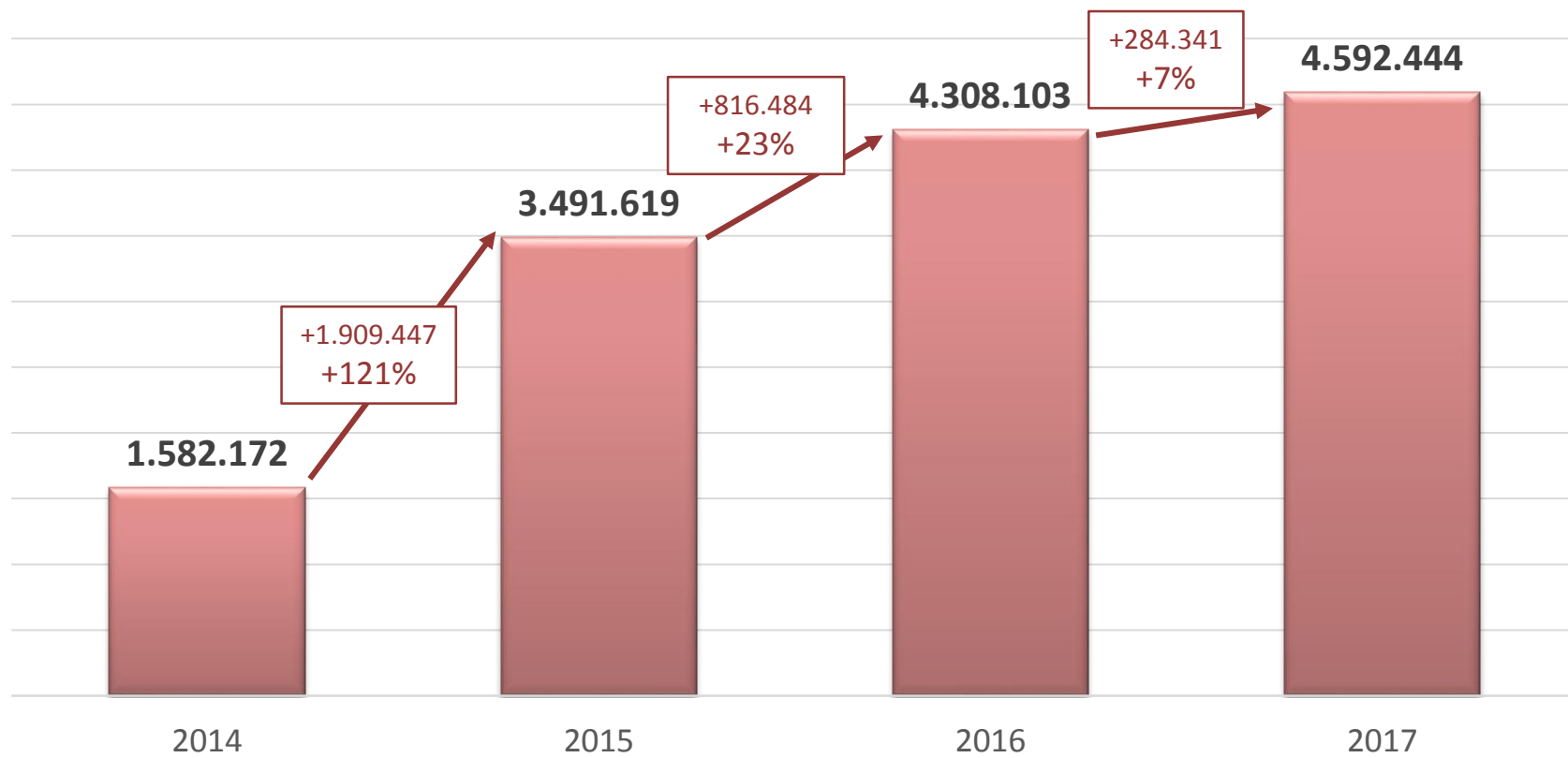
- **13.974.336** atti di cui:
 - **4.246.829** verbali di udienza
 - **1.477.883** decreti ingiuntivi
 - **7.286.958** decreti e ordinanze
 - **962.666** sentenze



Provvedimenti nativi digitali

depositati dai magistrati

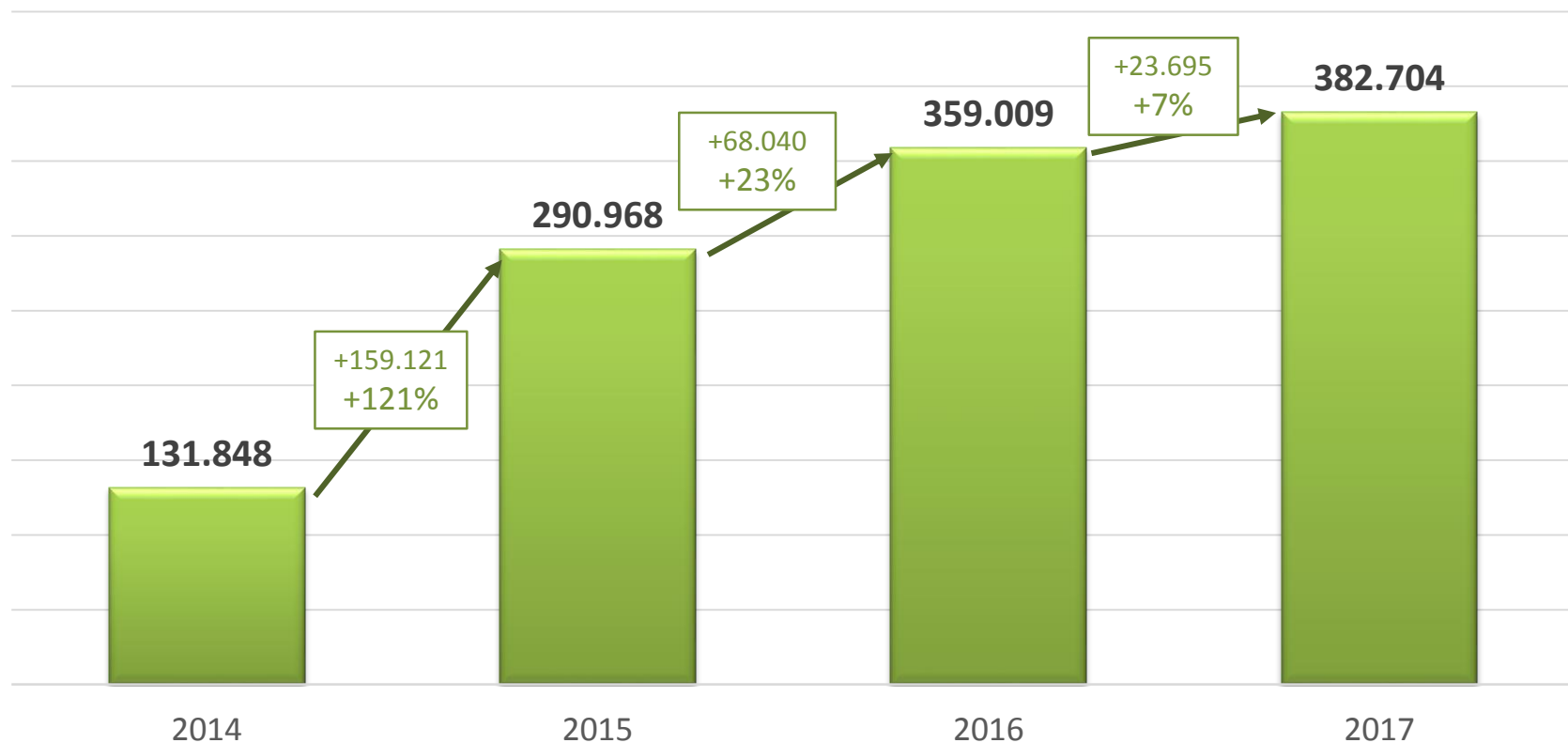
Andamento annuale



Provvedimenti nativi digitali

depositati dai magistrati

Andamento medie mensili



Comunicazioni telematiche

- Effettuate solo telematicamente da tutti i tribunali, dalle corti d'appello e dalla Corte di Cassazione

Da gennaio 2014 a dicembre 2017:

- Consegnate **66.045.914**
- risparmio stimato = **€. 231.160.699 ***
- In media **1.375.957** al mese

* Calcolo effettuato sul costo medio stimato di € 7,00 a comunicazione tramite ufficiale giudiziario, prudenzialmente dimezzato



Pagamenti telematici

Da gennaio 2014 a dicembre 2017:

- Effettuati **437.366** pagamenti
- Incasso totale: **€ 88.414.105**

